

**MASTER
MENTION DROIT PRIVÉ
SPECIALITE DROIT DU CONTRAT DE TRAVAIL**

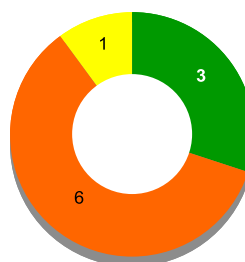
Entre Décembre 2016 et Mars 2017, les diplômés 2014 ont été invités à répondre à une enquête d'insertion professionnelle 30 mois après l'obtention de leur diplôme. A cette occasion, ils ont été interrogés sur leur situation principale au 1er décembre 2016 et celle occupée au 1er décembre 2015. Les données ci-dessous présentent les principaux résultats recueillis auprès des répondants.

Diplômés 2014 - Taux de réponse à l'enquête d'insertion professionnelle

	Effectifs	%
Répondants	10	45.5%
Non répondants	12	54.5%
Total	22	100.0%

Que deviennent nos diplômés après l'obtention de leur diplôme?

Après l'obtention de leur diplôme,
-3 diplômés sont **entrés directement dans la vie active** et sont présents sur le marché du travail depuis 30 mois (**VAD**)
-6 diplômés sont dans une **poursuite ou reprise d'études (PRE)** dans les 30 mois après l'obtention du diplôme



■ Vie Active Directe
■ Poursuite ou reprise d'études post-diplôme
■ Inactivité

Diplômés entrés directement dans la vie active (VAD) et sur le marché du travail depuis 30 mois
Situation principale au 1er décembre 2016

	Effectifs
En emploi	3
Total	3

Diplômés ayant poursuivi ou repris des études (PRE) dans les 30 mois suivant l'obtention du diplôme
Situation principale au 1er décembre 2016

	Effectifs
En emploi	3
En études ou formation	1
En recherche d'emploi	1
Inactif	1
Total	6

Inactivité: diplômés ayant quitté temporairement le marché du travail (ni en emploi, ni en recherche d'emploi), et n'étant pas en poursuite d'études post-diplôme

INSERTION DES DIPLOMES - INFORMATIONS A RETENIR

Résultats non significatifs (Effectif <3 par année)

		Diplômés 2014	
VAD Vie active directe : diplômés sur le marché du travail (en emploi ou en recherche d'emploi) pendant 30 mois	Taux d'insertion ⁽¹⁾ à 18 mois	3/3	100.0%
	Taux d'insertion ⁽¹⁾ à 30 mois	3/3	100.0%
	Taux d'emploi à durée indéterminée à 30 mois	3/3	100.0%
	Taux d'emploi de niveau ⁽²⁾ cadre ou intermédiaire à 30 mois	3/3	100.0%
	Taux d'emploi de niveau ⁽²⁾ cadre à 30 mois	3/3	100.0%
	Taux d'emploi en Champagne-Ardenne à 30 mois	1/3	33.3%
	Salaires médians ⁽³⁾ à 30 mois	NS	² salaires concernés
PRE	Taux d'insertion ⁽¹⁾ à 30 mois	3/4	
IN	Taux d'insertion ⁽¹⁾ à 30 mois		

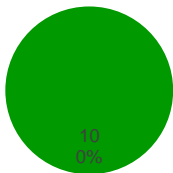
(1) Taux d'insertion de la population active = nombre de diplômés en emploi / nombre de diplômés en emploi ou en recherche d'emploi

(2) Niveau d'emploi attendu : Cadre ou intermédiaire pour un diplômé de Licence professionnelle / Cadre pour un diplômés de Master

(3) Salaire médian calculé sur les emplois occupés au 1^{er} décembre 2016, à temps plein, en France métropolitaine, hors service civique et formation en alternance (apprentissage, contrat de professionnalisation)

**MASTER
MENTION DROIT PRIVE
SPECIALITE DROIT DU CONTRAT DE TRAVAIL**

Entrée directe dans la vie active (VAD)
Quels emplois 30 mois après l'obtention de ce diplôme?
3 diplômés entrés directement dans la vie active et sur le marché du travail depuis 30 mois



Situation principale à 30 mois	
	Effectifs
En emploi	3
Total	3

Taux d'insertion = nombre de diplômés en emploi / nombre de diplômés en emploi ou en recherche d'emploi

■ Taux d'insertion ■ Taux de chômage

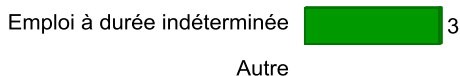
VAD-Premier emploi occupé depuis l'obtention du diplôme?




VAD-Temps de travail



VAD-Type d'emploi occupé



VAD-Niveau de l'emploi occupé



VAD-Type d'employeur




VAD-Salaires médian et moyen pour les diplômés en emploi (hors primes et 13ème mois)

Calculé sur les répondants travaillant à temps plein, en France métropolitaine, hors service civique et formation en alternance (apprentissage et contrat de professionnalisation)

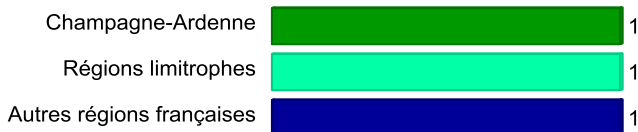
Le nombre de salaire n'est pas suffisant pour présenter des données significatives

Salaires médian : salaire tel que la moitié des diplômés gagne moins et l'autre moitié gagne plus.

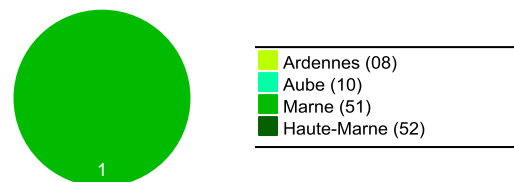
30 mois-Répartition du salaire NET MENSUEL en euros (hors primes et 13ème mois)



VAD-Région de l'emploi occupé




VAD-Répartition des emplois en Champagne-Ardenne



VAD-Secteur d'activité économique de l'employeur

	Effectifs
Industries (manufacturières, extractives et autres)	1
Administration publique (hors enseignement)	1
Total	2

VAD-Expression de la satisfaction des répondants par rapport aux points suivants :



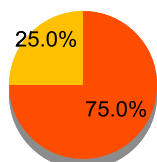
■ Moyennement satisfait-e ■ Satisfait-e ■ Très satisfait-e

**MASTER
MENTION DROIT PRIVE
SPECIALITE DROIT DU CONTRAT DE TRAVAIL**

Poursuite ou reprise d'études (PRE)

Quelles études après l'obtention de ce diplôme?

6 diplômés ont poursuivi ou repris des études dans les 30 mois après l'obtention du diplôme



■ Taux d'insertion ■ Taux de chômage

Situation principale à 30 mois

	Effectifs
En emploi	3
En études ou formation	1
En recherche d'emploi	1
Inactif	1
Total	6

Taux d'insertion = nombre de diplômés en emploi / nombre de diplômés en emploi ou en recherche d'emploi

Taux de chômage = nombre de diplômés en recherche d'emploi / nombre de diplômés en emploi ou en recherche d'emploi

Type d'études/formations poursuivies dans les 30 mois

Année universitaire 2014/15

	Effectifs
Master	1
Autre formation	1
Concours administratif	1
Total	3

Année universitaire 2015/16

	Effectifs
Autre formation	2
Concours administratif	1
Total	3

Année universitaire 2016/17

	Effectifs
Autre formation	1
Concours administratif	1
Total	2

Caractéristiques des emplois occupés à 30 mois

3 diplômés en emploi après avoir poursuivi ou repris des études dans les 30 mois après l'obtention du diplôme

PRE-Premier emploi occupé depuis l'obtention du diplôme?



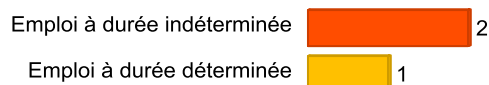
PRE-Temps de travail



PRE-Type d'employeur



PRE-Type d'emploi occupé



PRE-Niveau de l'emploi occupé



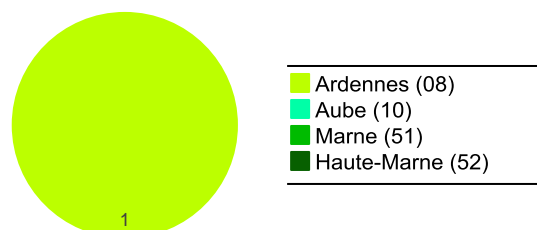
PRE-Région de l'emploi occupé



PRE-Secteur d'activité économique de l'employeur

	Effectifs
Activités de services administratifs et de soutien	2
Administration publique (hors enseignement)	1
Total	3

PRE-Répartition des emplois en Champagne-Ardenne



**MASTER
MENTION DROIT PRIVE
SPECIALITE DROIT DU CONTRAT DE TRAVAIL**

Intitulés des emplois occupés au 1er décembre 2016

VAD-Vie Active Directe et sur le marché du travail depuis 30 mois
Intitulés des emplois occupés au 1er décembre 2016

	Effectifs
Juriste en droit social	1
Responsable juriste	1
Total	2

PRE-Poursuite ou reprise d'études dans les 30 mois
Intitulés des emplois occupés au 1er décembre 2016

	Effectifs
Assistant de justice au TGI	1
Gestionnaire de carrière	1
Juriste en droit social	1
Total	3

Intitulés des études/formations suivies dans les 30 mois

Intitulés des formations suivies en 2014/15

	Effectifs
Concours d'inspecteur du travail	1
Examen d'entrée au Centre Régional de Formation Professionnelle des Avocats	1
M Audit social	1
Total	3

Intitulés des formations suivies en 2015/16

	Effectifs
Certificat d'Aptitude à la Profession d'Avocat	1
Concours de Greffier des services judiciaires	1
Total	2

Intitulés des formations suivies en 2016/17

	Effectifs
Certificat d'Aptitude à la Profession d'Avocat	2
Total	2