

**LICENCE PROFESSIONNELLE
MENTION INTERVENTION SOCIALE
SPECIALITE INTERVENTION SOCIALE**

Entre Décembre 2016 et Mars 2017, les diplômés 2014 ont été invités à répondre à une enquête d'insertion professionnelle 30 mois après l'obtention de leur diplôme. A cette occasion, ils ont été interrogés sur leur situation principale au 1er décembre 2016 et celle occupée au 1er décembre 2015. Les données ci-dessous présentent les principaux résultats recueillis auprès des répondants.

Diplômés 2014 - Taux de réponse à l'enquête d'insertion professionnelle

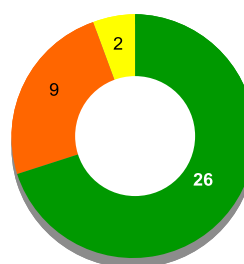
	Effectifs	%
Répondants	37	68.5%
Non répondants	17	31.5%
Total	54	100.0%

Que deviennent nos diplômés après l'obtention de leur diplôme?

Après l'obtention de leur diplôme,

- **26** diplômés sont **entrés directement dans la vie active** et sont présents sur le marché du travail depuis 30 mois (**VAD**)

- **9** diplômés sont dans une **poursuite ou reprise d'études (PRE)** dans les 30 mois après l'obtention du diplôme



■ Vie Active Directe
■ Poursuite ou reprise d'études post-diplôme
■ Inactivité

Diplômés entrés directement dans la vie active (VAD) et sur le marché du travail depuis 30 mois
Situation principale au 1er décembre 2016

	Effectifs
En emploi	24
En recherche d'emploi	2
Total	26

Diplômés ayant poursuivi ou repris des études (PRE) dans les 30 mois suivant l'obtention du diplôme
Situation principale au 1er décembre 2016

	Effectifs
En emploi	4
En études ou formation	4
En recherche d'emploi	1
Total	9

Inactivité: diplômés ayant quitté temporairement le marché du travail (ni en emploi, ni en recherche d'emploi), et n'étant pas en poursuite d'études post-diplôme

INSERTION DES DIPLOMES – INFORMATIONS A RETENIR

Résultats non significatifs (Effectif <3 par année)

		Diplômés 2014	
VAD Vie active directe : diplômés sur le marché du travail (en emploi ou en recherche d'emploi) pendant 30 mois	Taux d'insertion ⁽¹⁾ à 18 mois	21/23	91.3%
	Taux d'insertion ⁽¹⁾ à 30 mois	24/26	92.3%
	Taux d'emploi à durée indéterminée à 30 mois	15/22	68.2%
	Taux d'emploi de niveau ⁽²⁾ cadre ou intermédiaire à 30 mois	7/19	36.8%
	Taux d'emploi de niveau ⁽²⁾ cadre à 30 mois	1/19	5.3%
	Taux d'emploi en Champagne-Ardenne à 30 mois	8/23	34.8%
	Salaires médians ⁽³⁾ à 30 mois	1 392€	18 salaires concernés
PRE	Taux d'insertion ⁽¹⁾ à 30 mois	4/5	
IN	Taux d'insertion ⁽¹⁾ à 30 mois	NS	

(1) Taux d'insertion de la population active = nombre de diplômés en emploi / nombre de diplômés en emploi ou en recherche d'emploi

(2) Niveau d'emploi attendu : Cadre ou intermédiaire pour un diplômé de Licence professionnelle / Cadre pour un diplômés de Master

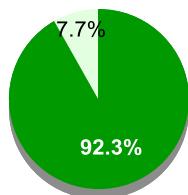
(3) Salaire médian calculé sur les emplois occupés au 1^{er} décembre 2015, à temps plein, en France métropolitaine, hors service civique et formation en alternance (apprentissage, contrat de professionnalisation)

**LICENCE PROFESSIONNELLE
MENTION INTERVENTION SOCIALE
SPECIALITE INTERVENTION SOCIALE**

Entrée directe dans la vie active (VAD)

Quels emplois 30 mois après l'obtention de ce diplôme?

26 diplômés entrés directement dans la vie active et sur le marché du travail depuis 30 mois



■ Taux d'insertion ■ Taux de chômage

Situation principale à 30 mois

	Effectifs
En emploi	24
En recherche d'emploi	2
Total	26

Taux d'insertion = nombre de diplômés en emploi / nombre de diplômés en emploi ou en recherche d'emploi

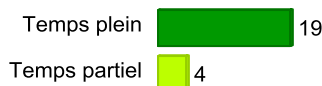
Diplômés en recherche d'emploi, ayant déjà travaillé depuis l'obtention du diplôme

	Effectifs
Oui	2
Non	2
Tot	2

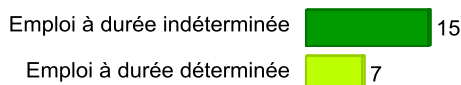
VAD-Premier emploi occupé depuis l'obtention du diplôme?



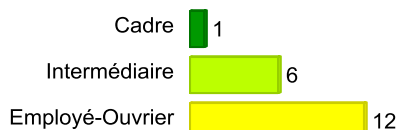
VAD-Temps de travail



VAD-Type d'emploi occupé



VAD-Niveau de l'emploi occupé



VAD-Type d'employeur




VAD-Salaires médian et moyen pour les diplômés en emploi (hors primes et 13ème mois)

Calculé sur les répondants travaillant à temps plein, en France métropolitaine, hors service civique et formation en alternance (apprentissage et contrat de professionnalisation)

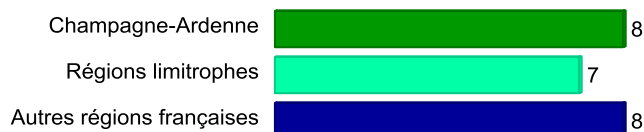
	Nombre	Médiane	Moyenne
30 mois-Salaire NET MENSUEL en euros (hors primes et 13ème mois)	18	1 392	1 414

Salaire médian : salaire tel que la moitié des diplômés gagne moins et l'autre moitié gagne plus.

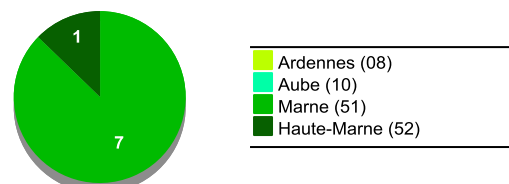
30 mois-Répartition du salaire NET MENSUEL en euros (hors primes et 13ème mois)



VAD-Région de l'emploi occupé




VAD-Répartition des emplois en Champagne-Ardenne



VAD-Secteur d'activité économique de l'employeur

	Effectifs
Santé humaine et action sociale	15
Enseignement	3
Commerce, transports, hébergement, restauration	1
Activités de services administratifs et de soutien	1
Administration publique (hors enseignement)	1
Autres activités de service	1
Total	22

VAD-Expression de la satisfaction des répondants par rapport aux points suivants :



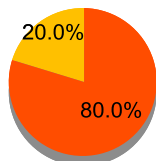
■ Pas du tout satisfait-e ■ Moyennement satisfait-e ■ Satisfait-e ■ Très satisfait-e

**LICENCE PROFESSIONNELLE
MENTION INTERVENTION SOCIALE
SPECIALITE INTERVENTION SOCIALE**

Poursuite ou reprise d'études (PRE)

Quelles études après l'obtention de ce diplôme?

9 diplômés ont poursuivi ou repris des études dans les 30 mois après l'obtention du diplôme



■ Taux d'insertion ■ Taux de chômage

Situation principale à 30 mois

	Effectifs
En emploi	4
En études ou formation	4
En recherche d'emploi	1
Total	9

Taux d'insertion = nombre de diplômés en emploi / nombre de diplômés en emploi ou en recherche d'emploi

Taux de chômage = nombre de diplômés en recherche d'emploi / nombre de diplômés en emploi ou en recherche d'emploi

Type d'études/formations poursuivies dans les 30 mois

Année universitaire 2014/15

	Effectifs
Master	3
Licence générale	1
Autre formation	2
Total	6

Année universitaire 2015/16

	Effectifs
Master	5
Autre formation	3
Total	8

Année universitaire 2016/17

	Effectifs
Master	2
Autre formation	2
Total	4

Caractéristiques des emplois occupés à 30 mois

4 diplômés en emploi après avoir poursuivi ou repris des études dans les 30 mois après l'obtention du diplôme

PRE-Premier emploi occupé depuis l'obtention du diplôme?



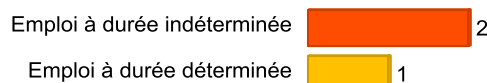
PRE-Temps de travail



PRE-Type d'employeur



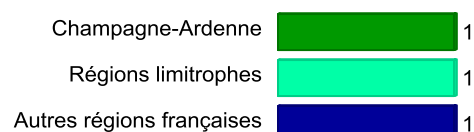
PRE-Type d'emploi occupé



PRE-Niveau de l'emploi occupé



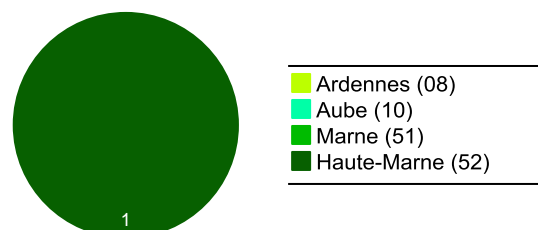
PRE-Région de l'emploi occupé



PRE-Secteur d'activité économique de l'employeur

	Effectifs
Enseignement	2
Santé humaine et action sociale	1
Total	3

PRE-Répartition des emplois en Champagne-Ardenne



**LICENCE PROFESSIONNELLE
MENTION INTERVENTION SOCIALE
SPECIALITE INTERVENTION SOCIALE**

Intitulés des emplois occupés au 1er décembre 2016

VAD-Vie Active Directe et sur le marché du travail depuis 30 mois
Intitulés des emplois occupés au 1er décembre 2016

	Effectifs
Educateur spécialisé	2
Animateur de vie collective	1
animatrice socio culturelle en maison de quartier	1
Assistant de prévention et de sécurité	1
Assistant d'éducation	1
Chargé d'accueil et de mise à disposition	1
Chargé de prévention et de formation	1
Chargé d'insertion	1
Conseiller en emploi	1
Conseiller en emploi et formation	1
Conseiller technique	1
Formateur	1
Formateur en technique de recherche d'emploi	1
Intervenant d'action sociale	1
Moniteur éducateur	1
Programmeur pour une salle de spectacle	1
Référent de la formation a distance	1
Référent famille	1
Travailleur social	1
Total	20

PRE-Poursuite ou reprise d'études dans les 30 mois
Intitulés des emplois occupés au 1er décembre 2016

	Effectifs
Professeur des écoles	2
Chargé de mission stratégie associative et modernisation	1
Gendarme adjoint volontaire	1
Total	4

Intitulés des études/formations suivies dans les 30 mois

Intitulés des formations suivies en 2014/15

	Effectifs
Diplôme d'Educateur Spécialisé	1
Gendarme	1
LG Administration Economique et Sociale	1
M Dynamiques et Actions Sociales Territoriales	1
M MEEF	1
M MEEF 1er Degré	1
Total	6

Intitulés des formations suivies en 2015/16

	Effectifs
M MEEF	2
Certification Passeport de Compétence Informatique Européen	1
Diplôme d'Educateur Spécialisé	1
M Chargé de Développement Entreprises et Territoires	1
M Direction des services sociaux et médico-sociaux	1
M Gouvernance des risques de l'environnement	1
Total	7

Intitulés des formations suivies en 2016/17

	Effectifs
Diplôme d'Educateur Spécialisé	1
Formation de Coordonnateur de projet de solidarité internationale et locale	1
M Administration publique	1
M Gouvernance des risques de l'environnement	1
Total	4