

**LICENCE PROFESSIONNELLE
MENTION MANAGEMENT DES ORGANISATIONS
SPECIALITE MANAGEMENT DES PME**

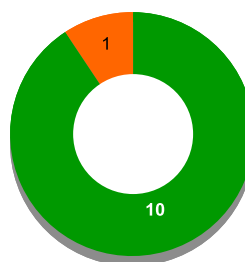
Entre Décembre 2016 et Mars 2017, les diplômés 2014 ont été invités à répondre à une enquête d'insertion professionnelle 30 mois après l'obtention de leur diplôme. A cette occasion, ils ont été interrogés sur leur situation principale au 1er décembre 2016 et celle occupée au 1er décembre 2015. Les données ci-dessous présentent les principaux résultats recueillis auprès des répondants.

Diplômés 2014 - Taux de réponse à l'enquête d'insertion professionnelle

	Effectifs	%
Répondants	11	50.0%
Non répondants	11	50.0%
Total	22	100.0%

Que deviennent nos diplômés après l'obtention de leur diplôme?

Après l'obtention de leur diplôme,
- **10** diplômés sont **entrés directement dans la vie active** et sont présents sur le marché du travail depuis 30 mois (**VAD**)
- **1** diplômé est dans une **poursuite ou reprise d'études (PRE)** dans les 30 mois après l'obtention du diplôme



■ Vie Active Directe
■ Poursuite ou reprise d'études post-diplôme

Diplômés entrés directement dans la vie active (VAD) et sur le marché du travail depuis 30 mois
Situation principale au 1er décembre 2016

	Effectifs
En emploi	10
Total	10

Diplômés ayant poursuivi ou repris des études (PRE) dans les 30 mois suivant l'obtention du diplôme
Situation principale au 1er décembre 2016

	Effectifs
En emploi	1
Total	1

Inactivité: diplômés ayant quitté temporairement le marché du travail (ni en emploi, ni en recherche d'emploi), et n'étant pas en poursuite d'études post-diplôme

INSERTION DES DIPLOMES – INFORMATIONS A RETENIR

Résultats non significatifs (Effectif <3 par année)

		Diplômés 2014
VAD Vie active directe : diplômés sur le marché du travail (en emploi ou en recherche d'emploi) pendant 30 mois	Taux d'insertion ⁽¹⁾ à 18 mois	9/10 90.0%
	Taux d'insertion ⁽¹⁾ à 30 mois	10/10 100.0%
	Taux d'emploi à durée indéterminée à 30 mois	10/10 100.0%
	Taux d'emploi de niveau ⁽²⁾ cadre ou intermédiaire à 30 mois	4/10 40.0%
	Taux d'emploi de niveau ⁽²⁾ cadre à 30 mois	0/10
	Taux d'emploi en Champagne-Ardenne à 30 mois	8/10 80.0%
	Salaire médian ⁽³⁾ à 30 mois	1 675€ <small>7 salaires concernés</small>
PRE	Taux d'insertion ⁽¹⁾ à 30 mois	NS
IN	Taux d'insertion ⁽¹⁾ à 30 mois	

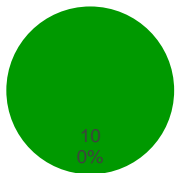
(1) Taux d'insertion de la population active = nombre de diplômés en emploi / nombre de diplômés en emploi ou en recherche d'emploi

(2) Niveau d'emploi attendu : Cadre ou intermédiaire pour un diplômé de Licence professionnelle / Cadre pour un diplômés de Master

(3) Salaire médian calculé sur les emplois occupés au 1^{er} décembre 2016, à temps plein, en France métropolitaine, hors service civique et formation en alternance (apprentissage, contrat de professionnalisation)

**LICENCE PROFESSIONNELLE
MENTION MANAGEMENT DES ORGANISATIONS
SPECIALITE MANAGEMENT DES PME**

Entrée directe dans la vie active (VAD)
Quels emplois 30 mois après l'obtention de ce diplôme?
10 diplômés entrés directement dans la vie active et sur le marché du travail depuis 30 mois



■ Taux d'insertion ■ Taux de chômage

Situation principale à 30 mois

	Effectifs
En emploi	10
Total	10

Taux d'insertion = nombre de diplômés en emploi / nombre de diplômés en emploi ou en recherche d'emploi

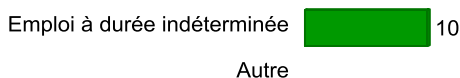
VAD-Premier emploi occupé depuis l'obtention du diplôme?




VAD-Temps de travail



VAD-Type d'emploi occupé



VAD-Niveau de l'emploi occupé



VAD-Type d'employeur



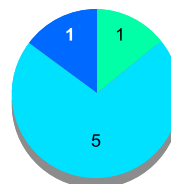
VAD-Salaires médian et moyen pour les diplômés en emploi (hors primes et 13ème mois)

Calculé sur les répondants travaillant à temps plein, en France métropolitaine, hors service civique et formation en alternance (apprentissage et contrat de professionnalisation)

	Nombre	Médiane	Moyenne
30 mois-Salaire NET MENSUEL en euros (hors primes et 13ème mois)	7	1 675	1 689

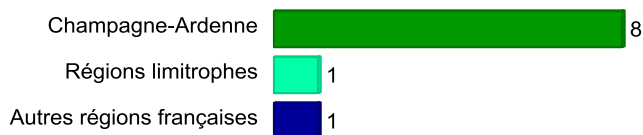
Salaire médian : salaire tel que la moitié des diplômés gagne moins et l'autre moitié gagne plus.

30 mois-Répartition du salaire NET MENSUEL en euros (hors primes et 13ème mois)

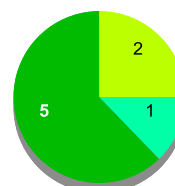


■ Moins de 1500€
■ de 1500 à 1999€
■ de 2000 à 2499€
■ 2500€ et plus

VAD-Région de l'emploi occupé



VAD-Répartition des emplois en Champagne-Ardenne




■ Ardennes (08)
■ Aube (10)
■ Marne (51)
■ Haute-Marne (52)

VAD-Secteur d'activité économique de l'employeur

	Effectifs
Commerce, transports, hébergement, restauration	3
Industries (manufacturières, extractives et autres)	2
Activités financières et d'assurance	2
Santé humaine et action sociale	2
Construction	1
Total	10

VAD-Expression de la satisfaction des répondants par rapport aux points suivants :



■ Pas du tout satisfait-e ■ Moyennement satisfait-e ■ Satisfait-e ■ Très satisfait-e

**LICENCE PROFESSIONNELLE
MENTION MANAGEMENT DES ORGANISATIONS
SPECIALITE MANAGEMENT DES PME**

Poursuite ou reprise d'études (PRE)

Quelles études après l'obtention de ce diplôme?

1 diplômé a poursuivi ou repris des études dans les 30 mois après l'obtention du diplôme

Le nombre de diplômés (<3) dans cette catégorie n'est pas suffisant pour présenter des données significatives

Intitulés des emplois occupés au 1er décembre 2016

VAD-Vie Active Directe et sur le marché du travail depuis 30 mois
Intitulés des emplois occupés au 1er décembre 2016

	Effectifs
Assistant de direction	2
Assistant comptable	1
Chargé d'affaires et de planification	1
Chef d'entreprise de transport	1
Conseiller de clientèle	1
Conseiller financier	1
Gestionnaire de stock	1
Responsable parapharmacie	1
Total	9

PRE-Poursuite ou reprise d'études dans les 30 mois
Intitulés des emplois occupés au 1er décembre 2016

	Effectifs
Chef de projet communication corporate et RSE	1
Total	1