

Master
Mention MANAGEMENT SECTORIEL
Parcours MANAGEMENT DES ORGANISATIONS DU SECTEUR SANITAIRE
ET SOCIAL

PRESENTATION DES DONNEES D'INSERTION PROFESSIONNELLE A 30 MOIS

Entre décembre 2022 et mai 2023, les diplômés 2020 ont été invités à répondre à une enquête d'insertion professionnelle 30 mois après l'obtention de leur diplôme. A cette occasion, ils ont été interrogés sur leur situation au 1er décembre 2021 (à 18 mois) et au 1er décembre 2022 (à 30 mois).

Profils de parcours après l'obtention du diplôme

Les données sont présentées en distinguant 3 profils de parcours entre l'obtention du diplôme en 2020 et le 1er décembre 2022 :

Entrée dans la vie active directe (VAD)

Cette partie porte sur les diplômés étant entrés directement sur le marché du travail suite à l'obtention de leur diplôme et ne l'ayant pas quitté pendant 30 mois. Leurs situations principales au 1er décembre 2021 (18 mois) et 2022 (30 mois) sont présentées.

Poursuite d'études ou reprise d'études dans l'enseignement supérieur (PRE)

Cette partie porte sur les diplômés se déclarant inscrits dans un établissement du supérieur pour y suivre des études ou y préparer un concours, sur les 3 années universitaires suivant l'obtention du diplôme (2020-2021 à 2022-2023). Seule leur situation principale au 1er décembre 2022 (30 mois) est présentée.

Inactivité dans les 30 mois après l'obtention du diplôme (INA)

Cette partie porte sur les diplômés ayant quitté le marché du travail et n'ayant pas poursuivi d'études dans les 30 mois après l'obtention de leur diplôme. Seule leur situation principale au 1er décembre 2022 (30 mois) est présentée.

Diplômés 2020 - Taux de réponse à l'enquête d'insertion professionnelle

| | Effectifs | Fréquence |
|---------------|-----------|---------------|
| Répondant | 14 | 70,0% |
| Non répondant | 6 | 30,0% |
| Total | 20 | 100,0% |

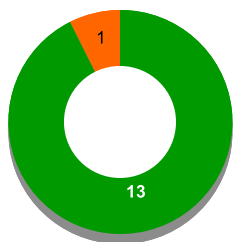
Que deviennent les diplômés après l'obtention de leur diplôme?

Après l'obtention de leur diplôme,

13 diplômé(s) est(sont) entré(s) directement dans la vie active (VAD) et est(sont) présent(s) sur le marché du travail depuis 30 mois.

1 diplômé(s) a(ont) poursuivi ou repris des études (PRE) dans les 30 mois après l'obtention du diplôme.

0 diplômé(s) a(ont) connu une période d'inactivité (INA), c'est-à-dire est(sont) momentanément sorti(s) du marché du travail dans les 30 mois, sans poursuivre ou reprendre des études.



■ Vie active directe
■ Poursuite ou reprise d'études
■ Inactivité

Diplômés entrés directement dans la vie active (VAD) et sur le marché du travail depuis 30 mois
Situation principale au 1er décembre 2022

| | Effectifs |
|-----------------------|-----------|
| En emploi | 12 |
| En recherche d'emploi | 1 |
| Total | 13 |

Diplômés ayant poursuivi ou repris des études (PRE) dans les 30 mois
Situation principale au 1er décembre 2022

| | Effectifs |
|--------------|-----------|
| En emploi | 1 |
| Total | 1 |

INSERTION DES DIPLOMES – INFORMATIONS A RETENIR

NS = Résultats non significatifs : Effectif < 3 individus

| | Diplômés 2020 | |
|---|--|------------------------------------|
| VAD Vie active directe : diplômés sur le marché du travail (en emploi ou en recherche d'emploi) pendant 30 mois | Taux d'insertion (1) à 18 mois | 12/13 92,3% |
| | Taux d'insertion (1) à 30 mois | 12/13 92,3% |
| | Taux d'emploi stable (2) à 30 mois | 10/12 83,3% |
| | Taux d'emploi de niveau (3) cadre ou intermédiaire à 30 mois | 12/12 100% |
| | Taux d'emploi de niveau (3) cadre à 30 mois | 10/12 83,3% |
| | Taux d'emploi en Champagne-Ardenne à 30 mois | 8/12 66,7% |
| | Salaire médian (4) à 30 mois | 2950€ 10 salaires concernés |
| PRE | Taux d'insertion (1) à 30 mois | NS |

(1) Taux d'insertion de la population active = nombre de diplômés en emploi / nombre de diplômés actifs (en emploi ou en recherche d'emploi)
 (2) Taux d'emploi stable = nombre de diplômés en emploi stable (CDI, fonctionnaire, indépendants, prof. libérale) / nombre de diplômés en emploi
 (3) Niveau d'emploi attendu : Cadre ou intermédiaire pour un diplômé de Licence professionnelle / Cadre pour un diplômé de Master
 (4) Salaire net mensuel médian en euros (primes, 13^e mois compris) calculé sur les emplois occupés au 1^{er} décembre 2022, à temps plein, en France

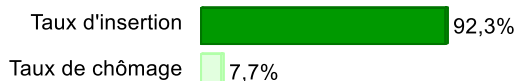
Master
Mention MANAGEMENT SECTORIEL
Parcours MANAGEMENT DES ORGANISATIONS DU SECTEUR SANITAIRE ET SOCIAL

Entrée directe dans la vie active (VAD)
Quels emplois 30 mois après l'obtention de ce diplôme?
Situation principale au 1^{er} décembre 2022

VAD-Situation principale (30 mois)

| | Effectifs |
|-----------------------|-----------|
| En emploi | 12 |
| En recherche d'emploi | 1 |
| Total | 13 |

VAD - Insertion (30 mois)

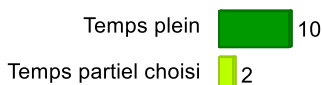


Taux d'insertion = nombre de diplômés en emploi / nombre de diplômés en emploi ou en recherche d'emploi
Taux de chômage = nombre de diplômés en recherche d'emploi / nombre de diplômés en emploi ou en recherche d'emploi

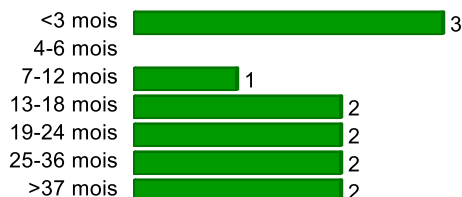
VAD-L'emploi à 30 mois est le premier occupé depuis l'obtention du diplôme



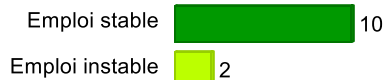
VAD-Temps de travail (30 mois)



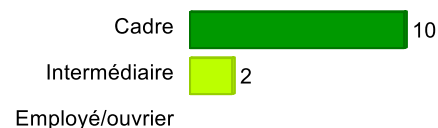
VAD-Ancienneté dans l'emploi occupé (30 mois)



VAD-Type d'emploi (30 mois)



VAD-Niveau de l'emploi occupé (30 mois)



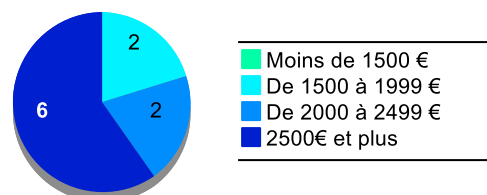
VAD-Salaire médian et moyen (30 mois)

Calculé sur les répondants travaillant en temps plein, en France

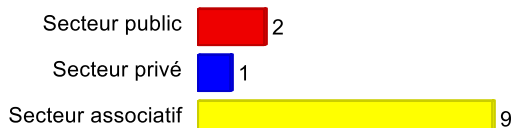
| | Moyenne | Médiane | Nombre |
|--|--------------|--------------|-----------|
| 61. 30 mois-Salaire NET MENSUEL en euros (avec primes et 13^{ème} mois) | 2 752 | 2 950 | 10 |

Salaire médian : salaire tel que la moitié des diplômés gagne moins et l'autre moitié gagne plus

VAD-Répartition du salaire NET MENSUEL en euros (30 mois)



VAD-Type d'employeur (30 mois)



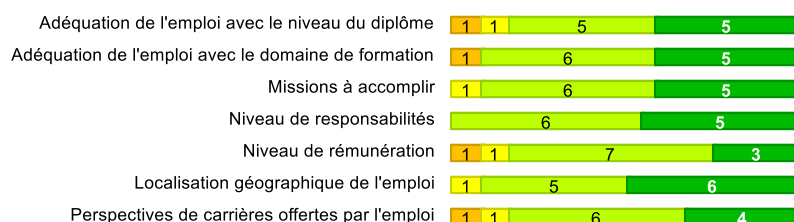
VAD-Lieu de l'emploi occupé (30 mois)



VAD-Secteur d'activité de l'employeur (30 mois)

| | Effectifs |
|---|-----------|
| Administration publique (hors enseignement) | 1 |
| Santé humaine et action sociale | 11 |
| Total | 12 |

VAD-Expression de la satisfaction par rapport aux points suivants :





Master
Mention MANAGEMENT SECTORIEL
Parcours MANAGEMENT DES ORGANISATIONS DU SECTEUR SANITAIRE
ET SOCIAL

Entrée directe dans la vie active (VAD)
Quels emplois 30 mois après l'obtention de ce diplôme?
Situation principale au 1er décembre 2022

VAD-Intitulés des emplois occupés (30 mois)

| | Effectifs |
|--|-----------|
| Chef de service éducatif | 2 |
| Directeur adjoint | 2 |
| Cadre administratif de pôles | 1 |
| Chef de service | 1 |
| Chef de service du médico-social | 1 |
| Directeur adjoint d'une maison de retraite | 1 |
| Référent de parcours santé complexe | 1 |
| Référent personnes âgées | 1 |
| Responsable de secteurs, technicien de l'intervention sociale et familiale | 1 |
| Responsable qualité, gestionnaire des risques | 1 |
| Total | 12 |

VAD - Quels emplois à 18 mois ?


Situation principale au 1er décembre 2021

VAD-Situation principale (18 mois)

| | Effectifs |
|-----------------------|-----------|
| En emploi | 12 |
| En recherche d'emploi | 1 |
| Total | 13 |

VAD-Insertion (18 mois)

Taux d'insertion  92,3%

Taux de chômage  7,7%

Taux d'insertion = nombre de diplômés en emploi / nombre de diplômés en emploi ou en recherche d'emploi

Taux de chômage = nombre de diplômés en recherche d'emploi / nombre de diplômés en emploi ou en recherche d'emploi

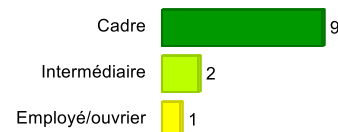
VAD-Temps de travail (18 mois)



VAD-Type d'emplois (18 mois)



VAD-Niveau de l'emploi occupé (18 mois)



VAD-Salaire moyen et médian (18 mois)

| | Moyenne | Médiane | Nombre |
|---|---------|----------|--------|
| 83. 18 mois-Salaire NET MENSUEL en euros (avec primes et 13ème mois) | 2 566 | 2 558,33 | 9 |

VAD - En recherche d'emploi à 30 mois

En recherche d'emploi au 1er décembre 2022

Diplômés entrés directement dans la vie active et en recherche d'emploi au 1er décembre 2022

Déjà travaillé depuis l'obtention du diplôme?

| | Effectifs |
|------------|-----------|
| Oui | 1 |
| Non | 0 |
| Tot | 1 |

POURSUITE OU REPRISE D'ETUDES (PRE)

Quelles études après l'obtention de ce diplôme?

Etudes ou formations suivies dans les 30 mois après l'obtention du diplôme

Le nombre de diplômés (<3) dans cette catégorie n'est pas suffisant pour présenter des données significatives