

Master
Mention GESTION DES RESSOURCES HUMAINES
Parcours MANAGEMENT DES RESSOURCES HUMAINES ET DE LA QUALITE

PRESENTATION DES DONNEES D'INSERTION PROFESSIONNELLE A 30 MOIS

Entre décembre 2022 et mai 2023, les diplômés 2020 ont été invités à répondre à une enquête d'insertion professionnelle 30 mois après l'obtention de leur diplôme. A cette occasion, ils ont été interrogés sur leur situation au 1er décembre 2021 (à 18 mois) et au 1er décembre 2022 (à 30 mois).

Profils de parcours après l'obtention du diplôme

Les données sont présentées en distinguant 3 profils de parcours entre l'obtention du diplôme en 2020 et le 1er décembre 2022 :

Entrée dans la vie active directe (VAD)

Cette partie porte sur les diplômés étant entrés directement sur le marché du travail suite à l'obtention de leur diplôme et ne l'ayant pas quitté pendant 30 mois. Leurs situations principales au 1er décembre 2021 (18 mois) et 2022 (30 mois) sont présentées.

Poursuite d'études ou reprise d'études dans l'enseignement supérieur (PRE)

Cette partie porte sur les diplômés se déclarant inscrits dans un établissement du supérieur pour y suivre des études ou y préparer un concours, sur les 3 années universitaires suivant l'obtention du diplôme (2020-2021 à 2022-2023). Seule leur situation principale au 1er décembre 2022 (30 mois) est présentée.

Inactivité dans les 30 mois après l'obtention du diplôme (INA)

Cette partie porte sur les diplômés ayant quitté le marché du travail et n'ayant pas poursuivi d'études dans les 30 mois après l'obtention de leur diplôme. Seule leur situation principale au 1er décembre 2022 (30 mois) est présentée.

Diplômés 2020 - Taux de réponse à l'enquête d'insertion professionnelle

	Effectifs	Fréquence
Répondant	16	80,0%
Non répondant	4	20,0%
Total	20	100,0%

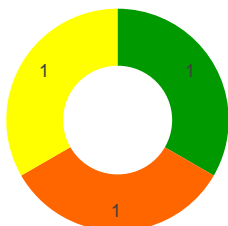
Que deviennent les diplômés après l'obtention de leur diplôme?

Après l'obtention de leur diplôme,

16 diplômé(s) est(sont) entré(s) directement dans la vie active (VAD) et est(sont) présent(s) sur le marché du travail depuis 30 mois.

0 diplômé(s) a(ont) poursuivi ou repris des études (PRE) dans les 30 mois après l'obtention du diplôme.

0 diplômé(s) a(ont) connu une période d'inactivité (INA), c'est-à-dire est(sont) momentanément sorti(s) du marché du travail dans les 30 mois, sans poursuivre ou reprendre des études.



■ Vie active directe
■ Poursuite ou reprise d'études
■ Inactivité

Diplômés entrés directement dans la vie active (VAD) et sur le marché du travail depuis 30 mois
Situation principale au 1er décembre 2022

	Effectifs
En emploi	16
Total	16

INSERTION DES DIPLOMES – INFORMATIONS A RETENIR

NS = Résultats non significatifs : Effectif < 3 individus

	Diplômés 2020		
VAD Vie active directe : diplômés sur le marché du travail (en emploi ou en recherche d'emploi) pendant 30 mois	Taux d'insertion (1) à 18 mois	15/16	93,8%
	Taux d'insertion (1) à 30 mois	16/16	100%
	Taux d'emploi stable (2) à 30 mois	14/16	87,5%
	Taux d'emploi de niveau (3) cadre ou intermédiaire à 30 mois	12/16	75%
	Taux d'emploi de niveau (3) cadre à 30 mois	6/16	37,5%
	Taux d'emploi en Champagne-Ardenne à 30 mois	13/16	81,2%
	Salaire médian (4) à 30 mois	2275€	15 salaires concernés

(1) Taux d'insertion de la population active = nombre de diplômés en emploi / nombre de diplômés actifs (en emploi ou en recherche d'emploi)
 (2) Taux d'emploi stable = nombre de diplômés en emploi stable (CDI, fonctionnaire, indépendants, prof. libérale) / nombre de diplômés en emploi
 (3) Niveau d'emploi attendu : Cadre ou intermédiaire pour un diplômé de Licence professionnelle / Cadre pour un diplômé de Master
 (4) Salaire net mensuel médian en euros (primes, 13^e mois compris) calculé sur les emplois occupés au 1^{er} décembre 2022, à temps plein, en France

Master
Mention GESTION DES RESSOURCES HUMAINES
Parcours MANAGEMENT DES RESSOURCES HUMAINES ET DE LA QUALITE

Entrée directe dans la vie active (VAD)
Quels emplois 30 mois après l'obtention de ce diplôme?
Situation principale au 1er décembre 2022

VAD-Situation principale (30 mois)

	Effectifs
En emploi	16
Total	16

VAD - Insertion (30 mois)


Taux d'insertion  100,0%
Taux de chômage

Taux d'insertion = nombre de diplômés en emploi / nombre de diplômés en emploi ou en recherche d'emploi
Taux de chômage = nombre de diplômés en recherche d'emploi / nombre de diplômés en emploi ou en recherche d'emploi






VAD-L'emploi à 30 mois est le premier occupé depuis l'obtention du diplôme

Oui  8
Non  8

VAD-Temps de travail (30 mois)

Temps plein  16
Temps partiel subi




VAD-Ancienneté dans l'emploi occupé (30 mois)

<3 mois  3
4-6 mois
7-12 mois  1
13-18 mois  3
19-24 mois  5
25-36 mois  4
>37 mois

VAD-Type d'emploi (30 mois)

Emploi stable  14
Emploi instable  2

VAD-Niveau de l'emploi occupé (30 mois)

Cadre  6
Intermédiaire  6
Employé/ouvrier  4

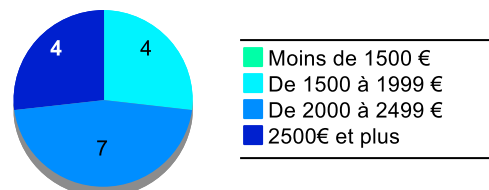
VAD-Salaire médian et moyen (30 mois)

Calculé sur les répondants travaillant en temps plein, en France




	Moyenne	Médiane	Nombre
61. 30 mois-Salaire NET MENSUEL en euros (avec primes et 13ème mois)	2 235	2 275	15

Salaire médian : salaire tel que la moitié des diplômés gagne moins et l'autre moitié gagne plus





VAD-Répartition du salaire NET MENSUEL en euros (30 mois)



VAD-Type d'employeur (30 mois)

Secteur public  3
Secteur privé  11
Secteur associatif  2








VAD-Lieu de l'emploi occupé (30 mois)

Ardennes  1
Aube
Marne  12
Haute-Marne
Ile-de-France  2
Autres régions françaises
Etranger  1

VAD-Secteur d'activité de l'employeur (30 mois)

	Effectifs
Industries (manufacturières, extractives et autres)	2
Activités financières et d'assurance	2
Activités spécialisées, scientifiques et techniques	2
Activités de services administratifs et de soutien	3
Enseignement	2
Administration publique (hors enseignement)	2
Santé humaine et action sociale	1
Arts, spectacles et activités récréatives	1
Total	15

VAD-Expression de la satisfaction par rapport aux points suivants :

Adéquation de l'emploi avec le niveau du diplôme  1 3 5 7
Adéquation de l'emploi avec le domaine de formation  3 3 10 7
Missions à accomplir  4 3 9 7
Niveau de responsabilités  1 3 5 7
Niveau de rémunération  1 4 3 8
Localisation géographique de l'emploi  1 4 11 7
Perspectives de carrières offertes par l'emploi  1 3 7 5



Master
Mention GESTION DES RESSOURCES HUMAINES
Parcours MANAGEMENT DES RESSOURCES HUMAINES ET DE LA QUALITE

Entrée directe dans la vie active (VAD)
Quels emplois 30 mois après l'obtention de ce diplôme?
Situation principale au 1er décembre 2022

VAD-Intitulés des emplois occupés (30 mois)

	Effectifs
Chargé de recrutement	2
Animateur procédures et qualité et AMOA	1
Assistant gestion et développement RH	1
Auto-entrepreneur formateur	1
Chargé de mission qualité	1
Chargé de mission qualité formation professionnelle	1
Chargé de mission RH	1
Chargé de projet ressources humaines	1
Chef de projet accompagnement organisationnel	1
Collaborateur en gestion sociale et paie	1
Conseiller dédié aux demandeurs d'emplois	1
Consultant en relations humaines	1
Gestionnaire de paie RH	1
Gestionnaire en assurance santé	1
Responsable RH	1
Total	16

VAD - Quels emplois à 18 mois ?


Situation principale au 1er décembre 2021

VAD-Situation principale (18 mois)

	Effectifs
En emploi	15
En recherche d'emploi	1
Total	16

VAD-Insertion (18 mois)

Taux d'insertion  93,8%

Taux de chômage  6,3%

Taux d'insertion = nombre de diplômés en emploi / nombre de diplômés en emploi ou en recherche d'emploi

Taux de chômage = nombre de diplômés en recherche d'emploi / nombre de diplômés en emploi ou en recherche d'emploi

VAD-Temps de travail (18 mois)

Temps plein  14

Temps partiel choisi

Temps partiel subi  1

VAD-Type d'emplois (18 mois)

Emploi stable  7

Emploi instable  8

VAD-Niveau de l'emploi occupé (18 mois)

Cadre  5

Intermédiaire  5

Employé/ouvrier  5

VAD-Salaire moyen et médian (18 mois)

	Moyenne	Médiane	Nombre
83. 18 mois-Salaire NET MENSUEL en euros (avec primes et 13ème mois)	2 079	2 080	11