

Master
Mention RISQUES ET ENVIRONNEMENT
Parcours MANAGEMENT ENVIRONNEMENTAL-DECHETS-ENERGIE

PRESENTATION DES DONNEES D'INSERTION PROFESSIONNELLE A 30 MOIS

Entre décembre 2021 et mai 2022, les diplômés 2019 ont été invités à répondre à une enquête d'insertion professionnelle 30 mois après l'obtention de leur diplôme. A cette occasion, ils ont été interrogés sur leur situation au 1er décembre 2020 (à 18 mois) et au 1er décembre 2021 (à 30 mois).

Profils de parcours après l'obtention du diplôme

Les données sont présentées en distinguant 3 profils de parcours entre l'obtention du diplôme en 2019 et le 1er décembre 2021 :

Entrée dans la vie active directe (VAD)

Cette partie porte sur les diplômés étant entrés directement sur le marché du travail suite à l'obtention de leur diplôme et ne l'ayant pas quitté pendant 30 mois. Leurs situations principales au 1er décembre 2020 (18 mois) et 2021 (30 mois) sont présentées.

Poursuite d'études ou reprise d'études dans l'enseignement supérieur (PRE)

Cette partie porte sur les diplômés se déclarant inscrits dans un établissement du supérieur pour y suivre des études ou y préparer un concours, sur les 3 années universitaires suivant l'obtention du diplôme (2019-2020 à 2021-2022). Seule leur situation principale au 1er décembre 2021 (30 mois) est présentée.

Inactivité dans les 30 mois après l'obtention du diplôme (INA)

Cette partie porte sur les diplômés ayant quitté le marché du travail et n'ayant pas poursuivi d'études dans les 30 mois après l'obtention de leur diplôme. Seule leur situation principale au 1er décembre 2021 (30 mois) est présentée.

Diplômés 2019 - Taux de réponse à l'enquête d'insertion professionnelle

	Effectifs	Fréquence
Répondant	5	71,4%
Non répondant	2	28,6%
Total	7	100,0%

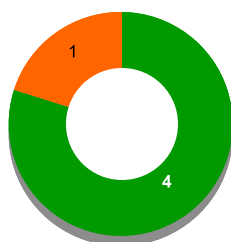
Que deviennent nos diplômés après l'obtention de leur diplôme?

Après l'obtention de leur diplôme,

4 diplômé(s) est(sont) entré(s) directement dans la vie active (VAD) et est(sont) présent(s) sur le marché du travail depuis 30 mois.

1 diplômé(s) a(ont) poursuivi ou repris des études (PRE) dans les 30 mois après l'obtention du diplôme.

0 diplômé(s) a(ont) connu une période d'inactivité (INA), c'est-à-dire est(sont) momentanément sorti(s) du marché du travail dans les 30 mois, sans poursuivre ou reprendre des études.



■ Vie active directe
■ Poursuite ou reprise d'études
■ Inactivité

Diplômés entrés directement dans la vie active (VAD) et sur le marché du travail depuis 30 mois
Situation principale au 1er décembre 2021

	Effectifs
En emploi	4
Total	4

Diplômés ayant poursuivi ou repris des études (PRE) dans les 30 mois
Situation principale au 1er décembre 2021

	Effectifs
En recherche d'emploi	1
Total	1

INSERTION DES DIPLOMES - INFORMATIONS A RETENIR

NS = Résultats non significatifs : Effectif < 3 individus

	Diplômés 2019	
VAD Vie active directe : diplômés sur le marché du travail (en emploi ou en recherche d'emploi) pendant 30 mois	Taux d'insertion ⁽¹⁾ à 18 mois	3/4 75%
	Taux d'insertion ⁽¹⁾ à 30 mois	4/4 100%
	Taux d'emploi stable ⁽²⁾ à 30 mois	3/4 75%
	Taux d'emploi de niveau ⁽³⁾ cadre ou intermédiaire à 30 mois	4/4 100%
	Taux d'emploi de niveau ⁽³⁾ cadre à 30 mois	4/4 100%
	Taux d'emploi en Champagne-Ardenne à 30 mois	1/4 25%
	Salaire médian ⁽⁴⁾ à 30 mois	NS
PRE	Taux d'insertion ⁽¹⁾ à 30 mois	0/1 NS

(1) Taux d'insertion de la population active = nombre de diplômés en emploi / nombre de diplômés actifs (en emploi ou en recherche d'emploi)
 (2) Taux d'emploi stable = nombre de diplômés en emploi stable (CDI, fonctionnaire, indépendants, prof. libérale) / nombre de diplômés en emploi
 (3) Niveau d'emploi attendu : Cadre ou intermédiaire pour un diplômé de Licence professionnelle / Cadre pour un diplômé de Master
 (4) Salaire net mensuel médian en euros (primes, 13^e mois compris) calculé sur les emplois occupés au 1^{er} décembre 2021, à temps plein, en France

Master
Mention RISQUES ET ENVIRONNEMENT
Parcours MANAGEMENT ENVIRONNEMENTAL-DECHETS-ENERGIE

Entrée directe dans la vie active (VAD)
Quels emplois 30 mois après l'obtention de ce diplôme?
Situation principale au 1er décembre 2021

VAD-Situation principale (30 mois)

	Effectifs
En emploi	4
Total	4

VAD - Insertion (30 mois)


Taux d'insertion  100,0%
Taux de chômage

Taux d'insertion = nombre de diplômés en emploi / nombre de diplômés en emploi ou en recherche d'emploi
Taux de chômage = nombre de diplômés en recherche d'emploi / nombre de diplômés en emploi ou en recherche d'emploi

VAD-L'emploi à 30 mois est le premier occupé depuis l'obtention du diplôme

Oui  2
Non  2

VAD-Temps de travail (30 mois)

Temps plein  4
Temps partiel


VAD-Ancienneté dans l'emploi occupé (30 mois)

<3 mois
4-6 mois
7-12 mois
13-18 mois
19-24 mois
25-36 mois  2
>37 mois

VAD-Type d'emploi (30 mois)

Emploi stable  3
Emploi instable  1

VAD-Niveau de l'emploi occupé (30 mois)

Cadre  4
Intermédiaire
Employé/ouvrier


VAD-Salaire médian et moyen (30 mois)

Calculé sur les répondants travaillant en temps plein, en France

Le nombre de salaire n'est pas suffisant pour présenter des données significatives

Salaire médian : salaire tel que la moitié des diplômés gagne moins et l'autre moitié gagne plus



VAD-Répartition du salaire NET MENSUEL en euros (30 mois)



VAD-Type d'employeur (30 mois)

Secteur public  1
Secteur privé  2
Secteur associatif  1








VAD-Lieu de l'emploi occupé (30 mois)

Ardennes
Aube
Marne  1
Haute-Marne
Ile-de-France  3
Autres régions françaises
Etranger

VAD-Secteur d'activité de l'employeur (30 mois)

	Effectifs
Construction	1
Activités spécialisées, scientifiques et techniques	1
Administration publique (hors enseignement)	1
Santé humaine et action sociale	1
Total	4

VAD-Expression de la satisfaction par rapport aux points suivants :

68. Adéquation de l'emploi avec le niveau du diplôme 
69. Adéquation de l'emploi avec le domaine de formation 
70. Missions à accomplir 
71. Niveau de responsabilités 
72. Niveau de rémunération 
73. Localisation géographique de l'emploi 
74. Perspectives de carrières offertes par l'emploi 



Master
Mention RISQUES ET ENVIRONNEMENT
Parcours MANAGEMENT ENVIRONNEMENTAL-DECHETS-ENERGIE

Entrée directe dans la vie active (VAD)
Quels emplois 30 mois après l'obtention de ce diplôme?
Situation principale au 1er décembre 2021

VAD-Intitulés des emplois occupés (30 mois)

	Effectifs
Chargé de mission	1
Ingénieur chargé d'étude	1
Responsable collecte	1
Responsable qualité sécurité environnement et RSE	1
Total	4

VAD - Quels emplois à 18 mois ?

Situation principale au 1er décembre 2020

VAD-Situation principale (18 mois)

	Effectifs
En emploi	3
En recherche d'emploi	1
Total	4

VAD-Insertion (18 mois)

Taux d'insertion  75,0%

Taux de chômage  25,0%

Taux d'insertion = nombre de diplômés en emploi / nombre de diplômés en emploi ou en recherche d'emploi

Taux de chômage = nombre de diplômés en recherche d'emploi / nombre de diplômés en emploi ou en recherche d'emploi

VAD-Temps de travail (18 mois)

Temps plein  3

Temps partiel

VAD-Niveau de l'emploi occupé (18 mois)

Cadre  3

Intermédiaire

Employé/ouvrier

VAD-Type d'emplois (18 mois)

Emploi stable  1

Emploi instable  2

VAD-Salaire moyen et médian (18 mois)

	Moyenne	Médiane	Nombre
83. 18 mois-Salaire NET MENSUEL en euros (avec primes et 13ème mois)	1 915	1 755	3

Master
Mention RISQUES ET ENVIRONNEMENT
Parcours MANAGEMENT ENVIRONNEMENTAL-DECHETS-ENERGIE

POURSUITE OU REPRISE D'ETUDES (PRE)

Quelles études après l'obtention de ce diplôme?

Etudes ou formations suivies dans les 30 mois après l'obtention du diplôme

La poursuite ou reprise d'études concerne tous les diplômés se déclarant inscrits dans un établissement d'enseignement supérieur pour y suivre des études ou y préparer un concours, sur les 3 années universitaires suivant l'obtention du diplôme (de 2019/20 à 2021/22).

Evolution de la poursuite d'études ou reprise d'études dans les 30 mois après l'obtention du diplôme

Année	Oui	Non
2019/20	1	4
2020/21	1	4
2021/22		5

■ Oui ■ Non

Type de diplôme en 2019/20

	Effectifs
Diplôme d'école d'ingé/ commerce/spécialisée	1
Total	1

Intitulés des formations suivies en 2019/20

	Effectifs
Mastère spécialisé Manager de l' Amélioration continue	1
Total	1

Type de diplôme en 2020/21

	Effectifs
Diplôme d'école d'ingé/ commerce/spécialisée	1
Total	1

Intitulés des formations suivies en 2020/21

	Effectifs
Mastère spécialisé Manager de l' Amélioration continue	1
Total	1

POURSUITE OU REPRISE D'ETUDES (PRE)

Quels emplois après une poursuite d'études post-diplôme?

Situation principale au 1er décembre 2021

PRE-Situation principale (30 mois)

En recherche d'emploi 1
Inactif

PRE-Insertion (30 mois)

	Fréquence
Taux d'insertion	
Taux de chômage	100,0%
Total	100,0%

Taux d'insertion = nombre de diplômés en emploi / nombre de diplômés en emploi ou en recherche d'emploi
Taux de chômage = nombre de diplômés en recherche d'emploi / nombre de diplômés en emploi ou en recherche d'emploi