

## Licence professionnelle - Mention **TECHNICO-COMMERCIAL** - Parcours **TECHNICO-COMMERCIAL INDUSTRIEL**

### PRESENTATION DES DONNEES D'INSERTION PROFESSIONNELLE A 30 MOIS

Entre décembre 2021 et mai 2022, les diplômés 2019 ont été invités à répondre à une enquête d'insertion professionnelle 30 mois après l'obtention de leur diplôme. A cette occasion, ils ont été interrogés sur leur situation au 1er décembre 2020 (à 18 mois) et au 1er décembre 2021 (à 30 mois).

#### Profils de parcours après l'obtention du diplôme

Les données sont présentées en distinguant 3 profils de parcours entre l'obtention du diplôme en 2019 et le 1er décembre 2021 :

##### Entrée dans la vie active directe (VAD)

Cette partie porte sur les diplômés étant entrés directement sur le marché du travail suite à l'obtention de leur diplôme et ne l'ayant pas quitté pendant 30 mois. Leurs situations principales au 1er décembre 2020 (18 mois) et 2021 (30 mois) sont présentées.

##### Poursuite d'études ou reprise d'études dans l'enseignement supérieur (PRE)

Cette partie porte sur les diplômés se déclarant inscrits dans un établissement du supérieur pour y suivre des études ou y préparer un concours, sur les 3 années universitaires suivant l'obtention du diplôme (2019-2020 à 2021-2022). Seule leur situation principale au 1er décembre 2021 (30 mois) est présentée.

##### Inactivité dans les 30 mois après l'obtention du diplôme (INA)

Cette partie porte sur les diplômés ayant quitté le marché du travail et n'ayant pas poursuivi d'études dans les 30 mois après l'obtention de leur diplôme. Seule leur situation principale au 1er décembre 2021 (30 mois) est présentée.

Diplômés 2019 - Taux de réponse à l'enquête d'insertion professionnelle

	Effectifs	Fréquence
Répondant	10	83,3%
Non répondant	2	16,7%
<b>Total</b>	<b>12</b>	<b>100,0%</b>

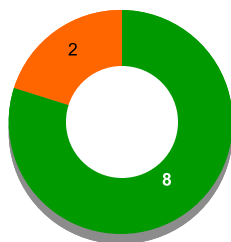
## Que deviennent nos diplômés après l'obtention de leur diplôme?

Après l'obtention de leur diplôme,

8 diplômé(s) est(sont) entré(s) directement dans la vie active (VAD) et est(sont) présent(s) sur le marché du travail depuis 30 mois.

2 diplômé(s) a(ont) poursuivi ou repris des études (PRE) dans les 30 mois après l'obtention du diplôme.

0 diplômé(s) a(ont) connu une période d'inactivité (INA), c'est-à-dire est(sont) momentanément sorti(s) du marché du travail dans les 30 mois, sans poursuivre ou reprendre des études.



■ Vie active directe  
■ Poursuite ou reprise d'études  
■ Inactivité

#### Diplômés entrés directement dans la vie active (VAD) et sur le marché du travail depuis 30 mois Situation principale au 1er décembre 2021

	Effectifs
En emploi	7
En recherche d'emploi	1
<b>Total</b>	<b>8</b>

#### Diplômés ayant poursuivi ou repris des études (PRE) dans les 30 mois Situation principale au 1er décembre 2021

	Effectifs
En études	1
En recherche d'emploi	1
<b>Total</b>	<b>2</b>

## INSERTION DES DIPLOMES - INFORMATIONS A RETENIR

NS = Résultats non significatifs : Effectif < 3 individus

	Diplômés 2019	
<b>VAD</b> Vie active directe : diplômés sur le marché du travail (en emploi ou en recherche d'emploi) pendant 30 mois	<b>Taux d'insertion</b> <sup>(1)</sup> à 18 mois	<b>5/8</b> 63%
	<b>Taux d'insertion</b> <sup>(1)</sup> à 30 mois	<b>7/8</b> 88%
	<b>Taux d'emploi stable</b> <sup>(2)</sup> à 30 mois	<b>7/7</b> 100%
	<b>Taux d'emploi de niveau</b> <sup>(3)</sup> cadre ou intermédiaire à 30 mois	<b>5/7</b> 71%
	<b>Taux d'emploi de niveau</b> <sup>(3)</sup> cadre à 30 mois	<b>1/7</b> 14%
	<b>Taux d'emploi en Champagne-Ardenne</b> à 30 mois	<b>5/7</b> 71%
	<b>Salaire médian</b> <sup>(4)</sup> à 30 mois	<b>2000€</b> 5 salaires concernés
<b>PRE</b>	<b>Taux d'insertion</b> <sup>(1)</sup> à 30 mois	<b>0/1</b> NS

(1) Taux d'insertion de la population active = nombre de diplômés en emploi / nombre de diplômés actifs (en emploi ou en recherche d'emploi)  
 (2) Taux d'emploi stable = nombre de diplômés en emploi stable (CDI, fonctionnaire, indépendants, prof. libérale) / nombre de diplômés en emploi  
 (3) Niveau d'emploi attendu : Cadre ou intermédiaire pour un diplômé de Licence professionnelle / Cadre pour un diplômé de Master  
 (4) Salaire net mensuel médian en euros (primes, 13<sup>e</sup> mois compris) calculé sur les emplois occupés au 1<sup>er</sup> décembre 2020, à temps plein, en France

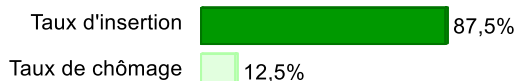
**Licence professionnelle - Mention TECHNICO-COMMERCIAL - Parcours  
TECHNICO-COMMERCIAL INDUSTRIEL**

**Entrée directe dans la vie active (VAD)**  
Quels emplois 30 mois après l'obtention de ce diplôme?  
Situation principale au 1er décembre 2021

**VAD-Situation principale (30 mois)**

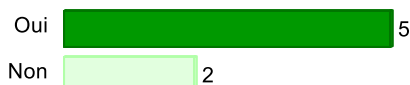
	Effectifs
En emploi	7
En recherche d'emploi	1
<b>Total</b>	<b>8</b>

**VAD - Insertion (30 mois)**




**Taux d'insertion** = nombre de diplômés en emploi / nombre de diplômés en emploi ou en recherche d'emploi  
**Taux de chômage** = nombre de diplômés en recherche d'emploi / nombre de diplômés en emploi ou en recherche d'emploi

**VAD-L'emploi à 30 mois est le premier occupé depuis l'obtention du diplôme**




**VAD-Temps de travail (30 mois)**



**VAD-Ancienneté dans l'emploi occupé (30 mois)**



**VAD-Type d'emploi (30 mois)**



**VAD-Niveau de l'emploi occupé (30 mois)**



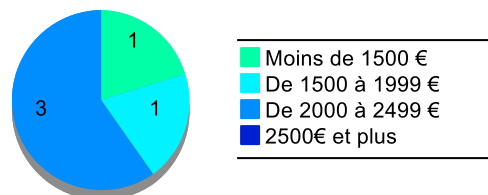
**VAD-Salaire médian et moyen (30 mois)**

Calculé sur les répondants travaillant en temps plein, en France

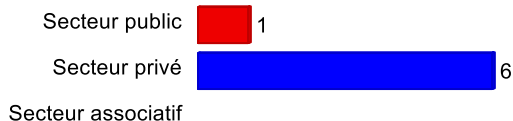
	Moyenne	Médiane	Nombre
<b>61. 30 mois-Salaire NET MENSUEL en euros (avec primes et 13ème mois)</b>	<b>1 937</b>	<b>2 000</b>	<b>5</b>

Salaire médian : salaire tel que la moitié des diplômés gagne moins et l'autre moitié gagne plus

**VAD-Répartition du salaire NET MENSUEL en euros (30 mois)**



**VAD-Type d'employeur (30 mois)**



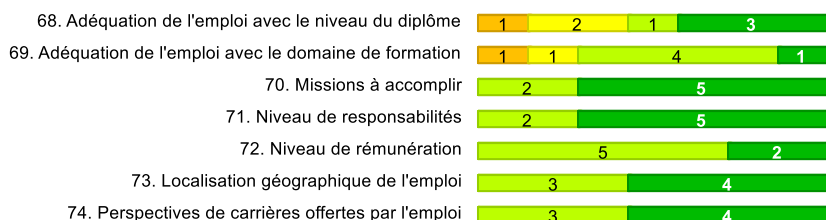
**VAD-Lieu de l'emploi occupé (30 mois)**



**VAD-Secteur d'activité de l'employeur (30 mois)**

	Effectifs
Industries (manufacturières, extractives et autres)	2
Activités immobilières	1
Commerce, transports, hébergement, restauration	3
Administration publique (hors enseignement)	1
<b>Total</b>	<b>7</b>

**VAD-Expression de la satisfaction par rapport aux points suivants :**





**Licence professionnelle - Mention TECHNICO-COMMERCIAL - Parcours  
TECHNICO-COMMERCIAL INDUSTRIEL**

**Entrée directe dans la vie active (VAD)**  
Quels emplois 30 mois après l'obtention de ce diplôme?  
Situation principale au 1er décembre 2021

VAD-Intitulés des emplois occupés (30 mois)

	Effectifs
Courtier en Energie	1
Fonctionnaire de police	1
Ouvrier polyvalent	1
Responsable	1
Technico commercial itinérant	1
Technico-commercial	1
Vendeur comptoir	1
<b>Total</b>	<b>7</b>

**VAD - Quels emplois à 18 mois ?**

Situation principale au 1er décembre 2020

VAD-Situation principale (18 mois)

	Effectifs
En emploi	5
En recherche d'emploi	3
<b>Total</b>	<b>8</b>

VAD-Insertion (18 mois)

Taux d'insertion  62,5%

Taux de chômage  37,5%

**Taux d'insertion** = nombre de diplômés en emploi / nombre de diplômés en emploi ou en recherche d'emploi

**Taux de chômage** = nombre de diplômés en recherche d'emploi / nombre de diplômés en emploi ou en recherche d'emploi

VAD-Temps de travail (18 mois)

Temps plein  5

Temps partiel

VAD-Niveau de l'emploi occupé (18 mois)

Cadre  1

Intermédiaire  2

Employé/ouvrier  2

VAD-Type d'emplois (18 mois)

Emploi stable  5

Emploi instable

VAD-Salaire moyen et médian (18 mois)

	Moyenne	Médiane	Nombre
<b>83. 18 mois-Salaire NET MENSUEL en euros (avec primes et 13ème mois)</b>	<b>1 497</b>	<b>1 560</b>	<b>3</b>

**VAD - En recherche d'emploi à 30 mois**


En recherche d'emploi au 1er décembre 2021

Diplômés entrés directement dans la vie active et en recherche d'emploi au 1er décembre 2021

Déjà travaillé depuis l'obtention du diplôme?

	Effectifs
Oui	1
Non	
<b>Tot</b>	<b>1</b>

Difficultés rencontrées par les diplômés entrés directement dans la vie active et en recherche d'emploi au 1er décembre 2021 (30 mois)

Aucune difficulté	
Mobilité géographique difficile	 1
Formation peu ou mal reconnue	
Manque d'expérience professionnelle	
Pas ou peu d'offres d'emploi	
Mise en valeur des compétences	
Techniques de recherche (CV, LM, entretien)	
Autre	

**Licence professionnelle - Mention TECHNICO-COMMERCIAL - Parcours  
TECHNICO-COMMERCIAL INDUSTRIEL**

**POURSUITE OU REPRISE D'ETUDES (PRE)**  
**Quelles études après l'obtention de ce diplôme?**

Etudes ou formations suivies dans les 30 mois après l'obtention du diplôme

La poursuite ou reprise d'études concerne tous les diplômés se déclarant inscrits dans un établissement d'enseignement supérieur pour y suivre des études ou y préparer un concours, sur les 3 années universitaires suivant l'obtention du diplôme (de 2019/20 à 2021/22).

Evolution de la poursuite d'études ou reprise d'études dans les 30 mois après l'obtention du diplôme

Année	Oui	Non
2019/20	1	9
2020/21	1	9
2021/22	1	9

■ Oui ■ Non

**Type de diplôme en 2019/20**

Type de diplôme	Effectifs
Diplôme d'école d'ingé/commerce/spécialisée	1
Autre	
<b>Total</b>	<b>1</b>

**Lieu de la poursuite d'études en 2019/20**

URCA	
Autre Grand Est	
Autre région française	1
Etranger	

**Intitulés des formations suivies en 2019/20**

Intitulé de la formation	Effectifs
Mastère Ingénieur d'affaire	1
Technicien de Maintenance des Matériels Agricoles	
<b>Total</b>	<b>1</b>

**Type de diplôme en 2020/21**

Type de diplôme	Effectifs
Diplôme d'école d'ingé/commerce/spécialisée	1
Autre	
<b>Total</b>	<b>1</b>

**Lieu de poursuite d'études en 2020/21**

URCA	
Autre Grand Est	
Autre région française	1
Etranger	

**Intitulés des formations suivies en 2020/21**

Intitulé de la formation	Effectifs
Mastère Ingénieur d'affaire	1
Responsable Qualité sécurité environnement	
<b>Total</b>	<b>1</b>

**Type de diplôme en 2021/22**

Type de diplôme	Effectifs
Diplôme d'école d'ingé/commerce/spécialisée	1
Autre	
<b>Total</b>	<b>1</b>

**Intitulés des formations suivies en 2021/22**

Intitulé de la formation	Effectifs
Formation Technicien de maintenance éolienne	1
Programme Grande Ecole	
<b>Total</b>	<b>1</b>

**Licence professionnelle - Mention TECHNICO-COMMERCIAL - Parcours  
TECHNICO-COMMERCIAL INDUSTRIEL**

**POURSUITE OU REPRISE D'ETUDES (PRE)**  
**Quels emplois après une poursuite d'études post-diplôme?**

Situation principale au 1er décembre 2021

**PRE-Situation principale (30 mois)**



**PRE-Insertion (30 mois)**

Fréquence	
Taux d'insertion	50,0%
Taux de chômage	50,0%
<b>Total</b>	<b>100,0%</b>

**Taux d'insertion** = nombre de diplômés en emploi / nombre de diplômés en emploi ou en recherche d'emploi

**Taux de chômage** = nombre de diplômés en recherche d'emploi / nombre de diplômés en emploi ou en recherche d'emploi