

**Licence professionnelle - Mention HABILLEMENT, MODE ET TEXTILE -
Spécialité MANAGEMENT ET PRODUCTIONS TEXTILES**

PRESENTATION DES DONNEES D'INSERTION PROFESSIONNELLE A 30 MOIS

Entre décembre 2020 et mai 2021, les diplômés 2018 ont été invités à répondre à une enquête d'insertion professionnelle 30 mois après l'obtention de leur diplôme. A cette occasion, ils ont été interrogés sur leur situation au 1er décembre 2019 (à 18 mois) et au 1er décembre 2020 (à 30 mois).

Profils de parcours après l'obtention du diplôme

Les données sont présentées en distinguant 3 profils de parcours entre l'obtention du diplôme en 2018 et le 1er décembre 2020 :

Entrée dans la vie active directe (VAD)

Cette partie porte sur les diplômés étant entrés directement sur le marché du travail suite à l'obtention de leur diplôme et ne l'ayant pas quitté pendant 30 mois. Leurs situations principales au 1er décembre 2019 (18 mois) et 2020 (30 mois) sont présentées.

Poursuite d'études ou reprise d'études dans l'enseignement supérieur (PRE)

Cette partie porte sur les diplômés se déclarant inscrits dans un établissement du supérieur pour y suivre des études ou y préparer un concours, sur les 3 années universitaires suivant l'obtention du diplôme (2018-2019 à 2020-2021). Seule leur situation principale au 1er décembre 2020 (30 mois) est présentée.

Inactivité dans les 30 mois après l'obtention du diplôme (INA)

Cette partie porte sur les diplômés ayant quitté le marché du travail et n'ayant pas poursuivi d'études dans les 30 mois après l'obtention de leur diplôme. Seule leur situation principale au 1er décembre 2020 (30 mois) est présentée.

Diplômés 2018 - Taux de réponse à l'enquête d'insertion professionnelle

	Effectifs	Fréquence
Répondant	9	36,0%
Non répondant	16	64,0%
Total	25	100,0%

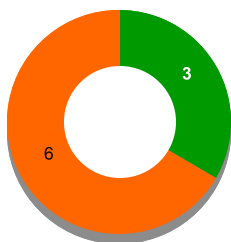
Que deviennent nos diplômés après l'obtention de leur diplôme?

Après l'obtention de leur diplôme,

3 diplômé(s) est(sont) entré(s) directement dans la vie active (VAD) et est(sont) présent(s) sur le marché du travail depuis 30 mois.

6 diplômé(s) a(ont) poursuivi ou repris des études (PRE) dans les 30 mois après l'obtention du diplôme.

0 diplômé(s) a(ont) connu une période d'inactivité (INA), c'est-à-dire est(sont) momentanément sorti(s) du marché du travail dans les 30 mois, sans poursuivre ou reprendre des études.



■ Vie Active Directe
■ Poursuite ou reprise d'études
■ Inactivité

**Diplômés entrés directement dans la vie active (VAD) et sur le marché du travail depuis 30 mois
Situation principale au 1er décembre 2020**

	Effectifs
En emploi	3
Inactif	
Total	3

**Diplômés ayant poursuivi ou repris des études (PRE) dans les 30 mois
Situation principale au 1er décembre 2020**

	Effectifs
En études	4
En recherche d'emploi	2
Total	6

INSERTION DES DIPLOMES - INFORMATIONS A RETENIR

Résultats non significatifs : Effectif < 3 individus

	Diplômés 2018	
VAD Vie active directe : diplômés sur le marché du travail (en emploi ou en recherche d'emploi) pendant 30 mois	Taux d'insertion (1) à 18 mois	3/3 100 %
	Taux d'insertion (1) à 30 mois	3/3 100 %
	Taux d'emploi stable (2) à 30 mois	3/3 100 %
	Taux d'emploi de niveau (3) cadre ou intermédiaire à 30 mois	2/3 67 %
	Taux d'emploi de niveau (3) cadre à 30 mois	1/3 33 %
	Taux d'emploi en Champagne-Ardenne à 30 mois	0/3 0 %
	Salaire médian (4) à 30 mois	Non significatif
PRE	Taux d'insertion (1) à 30 mois	Non significatif

(1) Taux d'insertion de la population active = nombre de diplômés en emploi / nombre de diplômés actifs (en emploi ou en recherche d'emploi)
 (2) Taux d'emploi stable = nombre de diplômés en emploi stable (CDI, fonctionnaire, indépendants, prof. libérale) / nombre de diplômés en emploi
 (3) Niveau d'emploi attendu : Cadre ou intermédiaire pour un diplômé de Licence professionnelle / Cadre pour un diplômé de Master
 (4) Salaire net mensuel médian en euros (primes, 13^e mois compris) calculé sur les emplois occupés au 1^{er} décembre 2020, à temps plein, en France

**Licence professionnelle - Mention HABILLEMENT, MODE ET TEXTILE -
Spécialité MANAGEMENT ET PRODUCTIONS TEXTILES**

Entrée directe dans la vie active (VAD)
Quels emplois 30 mois après l'obtention de ce diplôme?
Situation principale au 1er décembre 2020

VAD-Situation principale (30 mois)



	Effectifs
En emploi	3
Inactif	
Total	3

VAD - Insertion (30 mois)

Taux d'insertion  100,0%
Taux de chômage

Taux d'insertion = nombre de diplômés en emploi / nombre de diplômés en emploi ou en recherche d'emploi
Taux de chômage = nombre de diplômés en recherche d'emploi / nombre de diplômés en emploi ou en recherche d'emploi

VAD-L'emploi à 30 mois est le premier occupé depuis l'obtention du diplôme

Oui  2
Non  1


VAD-Temps de travail (30 mois)

Temps plein  2
Temps partiel  1

VAD-Ancienneté dans l'emploi occupé (30 mois)

<3 mois
4-6 mois
7-12 mois  1
13-18 mois
19-24 mois
25-36 mois
>37 mois

VAD-Type d'emploi (30 mois)

Emploi stable  3
Emploi instable

VAD-Niveau de l'emploi occupé (30 mois)

Cadre  1
Intermédiaire  1
Employé/ouvrier  1

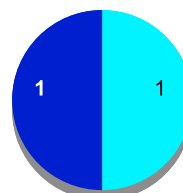
VAD-Salaire médian et moyen (30 mois)

Calculé sur les répondants travaillant en temps plein, en France

Le nombre de salaire n'est pas suffisant pour présenter des données significatives

Salaire médian : salaire tel que la moitié des diplômés gagne moins et l'autre moitié gagne plus

VAD-Répartition du salaire NET MENSUEL en euros (30 mois)





Moins de 1500 €
De 1500 à 1999 €
De 2000 à 2499 €
2500€ et plus

VAD-Type d'employeur (30 mois)

Secteur public
Secteur privé  3
Secteur associatif








VAD-Lieu de l'emploi occupé (30 mois)

Ardennes
Aube
Marne
Haute-Marne
Ile-de-France  2
Autres régions françaises
Etranger  1

VAD-Secteur d'activité de l'employeur (30 mois)

	Effectifs
Industries (manufacturières, extractives et autres)	2
Commerce, transports, hébergement, restauration	1
Total	3

VAD-Expression de la satisfaction par rapport aux points suivants :

68. Adéquation de l'emploi avec le niveau du diplôme 
69. Adéquation de l'emploi avec le domaine de formation 
70. Missions à accomplir 
71. Niveau de responsabilités 
72. Niveau de rémunération 
73. Localisation géographique de l'emploi 
74. Perspectives de carrières offertes par l'emploi 

■ Pas du tout ■ Plutôt non ■ Plutôt oui ■ Tout à fait

**Licence professionnelle - Mention HABILLEMENT, MODE ET TEXTILE -
Spécialité MANAGEMENT ET PRODUCTIONS TEXTILES**

Entrée directe dans la vie active (VAD)
Quels emplois 30 mois après l'obtention de ce diplôme?
Situation principale au 1er décembre 2020

VAD-Intitulés des emplois occupés (30 mois)

	Effectifs
Assistant Bureau d'études	1
Conseiller de vente en bijouterie	1
Responsable de production et de l'amélioration continue du processus d	1
Total	3

VAD - Quels emplois à 18 mois ?

Situation principale au 1er décembre 2019

VAD-Situation principale (18 mois)

	Effectifs
En emploi	3
Inactif	
Total	3

VAD-Insertion (18 mois)

Taux d'insertion  100,0%

Taux de chômage

Taux d'insertion = nombre de diplômés en emploi / nombre de diplômés en emploi ou en recherche d'emploi

Taux de chômage = nombre de diplômés en recherche d'emploi / nombre de diplômés en emploi ou en recherche d'emploi

VAD-Temps de travail (18 mois)

Temps plein  3

Temps partiel

VAD-Type d'emplois (18 mois)

Emploi stable  2

Emploi instable  1

VAD-Niveau de l'emploi occupé (18 mois)

Cadre  2

Intermédiaire  1

Employé/ouvrier

VAD-Salaire moyen et médian (18 mois)

Le nombre de salaire n'est pas suffisant pour présenter des données significatives

**Licence professionnelle - Mention HABILLEMENT, MODE ET TEXTILE -
Spécialité MANAGEMENT ET PRODUCTIONS TEXTILES**

**POURSUITE OU REPRISE D'ETUDES (PRE)
Quelles études après l'obtention de ce diplôme?**

Etudes ou formations suivies dans les 30 mois après l'obtention du diplôme

La poursuite ou reprise d'études concerne tous les diplômés se déclarant inscrits dans un établissement d'enseignement supérieur pour y suivre des études ou y préparer un concours, sur les 3 années universitaires suivant l'obtention du diplôme (de 2018/19 à 2020/21).

Evolution de la poursuite d'études ou reprise d'études dans les 30 mois après l'obtention du diplôme



■ Oui ■ Non

Type de diplôme en 2018/19

	Effectifs
Diplôme d'école d'ingé/commerce/spécialisée	4
Total	4

Lieu de la poursuite d'études en 2018/19



Intitulés des formations suivies en 2018/19

	Effectifs
Formation Stratégie commerciale et marketing relationnel	1
Manager de l'Offre Produit Textile-Mode-Cuir Domaine d'études Gestion du marketing des vêtements et textiles	1
Manager, Développeur des Produits de la Mode et de l'Habillement	1
Modélisme toilliste patronnier	1
Total	4

Type de diplôme en 2019/20

	Effectifs
Diplôme d'école d'ingé/commerce/spécialisée	5
Total	5

Lieu de poursuite d'études en 2019/20



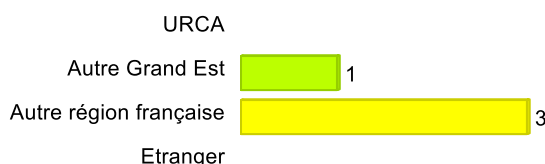
Intitulés des formations suivies en 2019/20

	Effectifs
Formation Stratégie commerciale et marketing relationnel	1
Manager de l'Offre Produit Textile-Mode-Cuir Domaine d'études Gestion du marketing des vêtements et textiles	1
Manager, Développeur des Produits de la Mode et de l'Habillement	1
Modélisme toilliste patronnier	1
MSc2 Marketing, Communication & Stratégies Commerciales	1
Total	5

Type de diplôme en 2020/21

	Effectifs
Master	1
Diplôme d'école d'ingé/commerce/spécialisée	3
Total	4

Lieu de poursuite d'études en 2020/21



Intitulés des formations suivies en 2020/21

	Effectifs
Manager de l'Offre Produit Textile-Mode-Cuir Domaine d'études Gestion du marketing des vêtements et textiles	1
Master en Management et direction des organisations et entreprises	1
Moulage, savoir-faire couture, mode	1
MSc2 Marketing, Communication & Stratégies Commerciales	1
Total	4

**Licence professionnelle - Mention HABILLEMENT, MODE ET TEXTILE -
Spécialité MANAGEMENT ET PRODUCTIONS TEXTILES**

POURSUITE OU REPRISE D'ETUDES (PRE)
Quels emplois après une poursuite d'études post-diplôme?

Situation principale au 1er décembre 2020

PRE-Situation principale (30 mois)



PRE-Insertion (30 mois)

	Fréquence
Taux d'insertion	33,3%
Taux de chômage	66,7%
Total	100,0%

Taux d'insertion = nombre de diplômés en emploi / nombre de diplômés en emploi ou en recherche d'emploi

Taux de chômage = nombre de diplômés en recherche d'emploi / nombre de diplômés en emploi ou en recherche d'emploi