

**Master - Mention ELECTRONIQUE, ELECTROTECHNIQUE, AUTOMATIQUE,
INFORMATIQUE INDUSTRIELLE - Spécialité SYSTEMES EMBARQUES**

PRESENTATION DES DONNEES D'INSERTION PROFESSIONNELLE A 30 MOIS

Entre décembre 2020 et mai 2021, les diplômés 2018 ont été invités à répondre à une enquête d'insertion professionnelle 30 mois après l'obtention de leur diplôme. A cette occasion, ils ont été interrogés sur leur situation au 1er décembre 2019 (à 18 mois) et au 1er décembre 2020 (à 30 mois).

Profils de parcours après l'obtention du diplôme

Les données sont présentées en distinguant 3 profils de parcours entre l'obtention du diplôme en 2018 et le 1er décembre 2020 :

Entrée dans la vie active directe (VAD)

Cette partie porte sur les diplômés étant entrés directement sur le marché du travail suite à l'obtention de leur diplôme et ne l'ayant pas quitté pendant 30 mois. Leurs situations principales au 1er décembre 2019 (18 mois) et 2020 (30 mois) sont présentées.

Poursuite d'études ou reprise d'études dans l'enseignement supérieur (PRE)

Cette partie porte sur les diplômés se déclarant inscrits dans un établissement du supérieur pour y suivre des études ou y préparer un concours, sur les 3 années universitaires suivant l'obtention du diplôme (2018-2019 à 2020-2021). Seule leur situation principale au 1er décembre 2020 (30 mois) est présentée.

Inactivité dans les 30 mois après l'obtention du diplôme (INA)

Cette partie porte sur les diplômés ayant quitté le marché du travail et n'ayant pas poursuivi d'études dans les 30 mois après l'obtention de leur diplôme. Seule leur situation principale au 1er décembre 2020 (30 mois) est présentée.

Diplômés 2018 - Taux de réponse à l'enquête d'insertion professionnelle

| | Effectifs | Fréquence |
|---------------|-----------|---------------|
| Répondant | 11 | 64,7% |
| Non répondant | 6 | 35,3% |
| Total | 17 | 100,0% |


Que deviennent nos diplômés après l'obtention de leur diplôme?

Après l'obtention de leur diplôme,

11 diplômé(s) est(sont) entré(s) directement dans la vie active (VAD) et est(sont) présent(s) sur le marché du travail depuis 30 mois.

0 diplômé(s) a(ont) poursuivi ou repris des étude(s) (PRE) dans les 30 mois après l'obtention du diplôme.

0 diplômé(s) a(ont) connu une période d'inactivité (INA), c'est-à-dire est(sont) momentanément sorti(s) du marché du travail dans les 30 mois, sans poursuivre ou reprendre des études.



■ Vie Active Directe
■ Poursuite ou reprise d'études
■ Inactivité

**Diplômés entrés directement dans la vie active (VAD) et sur le marché du travail depuis 30 mois
Situation principale au 1er décembre 2020**

| | Effectifs |
|--------------|-----------|
| En emploi | 11 |
| Total | 11 |

INSERTION DES DIPLOMES - INFORMATIONS A RETENIR

Résultats non significatifs : Effectif < 3 individus

| | Diplômés 2018 | |
|---|--|---|
| VAD Vie active directe : diplômés sur le marché du travail (en emploi ou en recherche d'emploi) pendant 30 mois | Taux d'insertion (1) à 18 mois | 11/11 100 % |
| | Taux d'insertion (1) à 30 mois | 11/11 100 % |
| | Taux d'emploi stable (2) à 30 mois | 11/11 100 % |
| | Taux d'emploi de niveau (3) cadre ou intermédiaire à 30 mois | 11/11 100 % |
| | Taux d'emploi de niveau (3) cadre à 30 mois | 11/11 100 % |
| | Taux d'emploi en Champagne-Ardenne à 30 mois | 1/10 10 % |
| | Salaire médian (4) à 30 mois | 2358 € ⁹ salaires concernés |

(1) Taux d'insertion de la population active = nombre de diplômés en emploi / nombre de diplômés actifs (en emploi ou en recherche d'emploi)
 (2) Taux d'emploi stable = nombre de diplômés en emploi stable (CDI, fonctionnaire, indépendants, prof. libérale) / nombre de diplômés en emploi
 (3) Niveau d'emploi attendu : Cadre ou intermédiaire pour un diplômé de Licence professionnelle / Cadre pour un diplômé de Master
 (4) Salaire net mensuel médian en euros (primes, 13^e mois compris) calculé sur les emplois occupés au 1^{er} décembre 2020, à temps plein, en France

**Master - Mention ELECTRONIQUE, ELECTROTECHNIQUE, AUTOMATIQUE,
INFORMATIQUE INDUSTRIELLE - Spécialité SYSTEMES EMBARQUES**

Entrée directe dans la vie active (VAD)
Quels emplois 30 mois après l'obtention de ce diplôme?
Situation principale au 1er décembre 2020

VAD-Situation principale (30 mois)

| | Effectifs |
|--------------|-----------|
| En emploi | 11 |
| Inactif | |
| Total | 11 |

VAD - Insertion (30 mois)

Taux d'insertion  100,0%
Taux de chômage

Taux d'insertion = nombre de diplômés en emploi / nombre de diplômés en emploi ou en recherche d'emploi
Taux de chômage = nombre de diplômés en recherche d'emploi / nombre de diplômés en emploi ou en recherche d'emploi




VAD-L'emploi à 30 mois est le premier occupé depuis l'obtention du diplôme

Oui  10
Non  1


VAD-Temps de travail (30 mois)

Temps plein  11
Temps partiel

VAD-Ancienneté dans l'emploi occupé (30 mois)

<3 mois
4-6 mois  1
7-12 mois  2
13-18 mois
19-24 mois
25-36 mois  2
>37 mois

VAD-Type d'emploi (30 mois)

Emploi stable  11
Emploi instable

VAD-Niveau de l'emploi occupé (30 mois)

Cadre  11
Intermédiaire
Employé/ouvrier

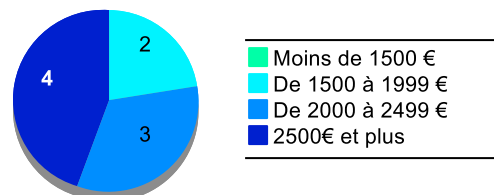
VAD-Salaire médian et moyen (30 mois)

Calculé sur les répondants travaillant en temps plein, en France

| | Moyenne | Médiane | Nombre |
|---|---------|---------|--------|
| 61. 30 mois-Salaire NET MENSUEL en euros (avec primes et 13ème mois) | 2 320 | 2 358,2 | 9 |

Salaire médian : salaire tel que la moitié des diplômés gagne moins et l'autre moitié gagne plus




VAD-Répartition du salaire NET MENSUEL en euros (30 mois)



VAD-Type d'employeur (30 mois)

Secteur public
Secteur privé  11
Secteur associatif








VAD-Lieu de l'emploi occupé (30 mois)

Ardennes
Aube
Marne  1
Haute-Marne
Ile-de-France  6
Autres régions françaises  2
Etranger  1

VAD-Secteur d'activité de l'employeur (30 mois)

| | Effectifs |
|---|-----------|
| Industries (manufacturières, extractives et autres) | 3 |
| Information et communication (y compris informatique) | 5 |
| Activités spécialisées, scientifiques et techniques | 2 |
| Total | 10 |

VAD-Expression de la satisfaction par rapport aux points suivants :

68. Adéquation de l'emploi avec le niveau du diplôme 
69. Adéquation de l'emploi avec le domaine de formation 
70. Missions à accomplir 
71. Niveau de responsabilités 
72. Niveau de rémunération 
73. Localisation géographique de l'emploi 
74. Perspectives de carrières offertes par l'emploi 

 Pas du tout Plutôt non Plutôt oui Tout à fait

**Master - Mention ELECTRONIQUE, ELECTROTECHNIQUE, AUTOMATIQUE,
INFORMATIQUE INDUSTRIELLE - Spécialité SYSTEMES EMBARQUES**

Entrée directe dans la vie active (VAD)
Quels emplois 30 mois après l'obtention de ce diplôme?
Situation principale au 1er décembre 2020

VAD-Intitulés des emplois occupés (30 mois)

| | Effectifs |
|--|-----------|
| Ingénieur Systèmes Embarqués | 2 |
| Software engineer lead | 2 |
| Développeur full stack | 1 |
| Développeur informatique expert Java - consultant PLM | 1 |
| Ingénieur développement C++ recherche | 1 |
| Ingénieur développement en système embarqué - domaine spatiale | 1 |
| Ingénieur procédés industriel | 1 |
| Software developer pour des logiciels embarqués | 1 |
| Technicien de maintenance | 1 |
| Total | 11 |

VAD - Quels emplois à 18 mois ?

Situation principale au 1er décembre 2019

VAD-Situation principale (18 mois)

| | Effectifs |
|--------------|-----------|
| En emploi | 11 |
| Inactif | |
| Total | 11 |

VAD-Insertion (18 mois)

Taux d'insertion  100,0%

Taux de chômage

Taux d'insertion = nombre de diplômés en emploi / nombre de diplômés en emploi ou en recherche d'emploi

Taux de chômage = nombre de diplômés en recherche d'emploi / nombre de diplômés en emploi ou en recherche d'emploi

VAD-Temps de travail (18 mois)

Temps plein  11

Temps partiel

VAD-Type d'emplois (18 mois)

Emploi stable  10

Emploi instable  1

VAD-Niveau de l'emploi occupé (18 mois)

Cadre  10

Intermédiaire  1

Employé/ouvrier

VAD-Salaire moyen et médian (18 mois)

| | Moyenne | Médiane | Nombre |
|---|--------------|--------------|-----------|
| 83. 18 mois-Salaire NET MENSUEL en euros (avec primes et 13ème mois) | 2 163 | 2 220 | 10 |