

Master - Mention FINANCE CONTROLE COMPTABILITE - Spécialité BANQUE FINANCE

PRESENTATION DES DONNEES D'INSERTION PROFESSIONNELLE A 30 MOIS

Entre décembre 2020 et mai 2021, les diplômés 2018 ont été invités à répondre à une enquête d'insertion professionnelle 30 mois après l'obtention de leur diplôme. A cette occasion, ils ont été interrogés sur leur situation au 1er décembre 2019 (à 18 mois) et au 1er décembre 2020 (à 30 mois).

Profils de parcours après l'obtention du diplôme

Les données sont présentées en distinguant 3 profils de parcours entre l'obtention du diplôme en 2018 et le 1er décembre 2020 :

Entrée dans la vie active directe (VAD)

Cette partie porte sur les diplômés étant entrés directement sur le marché du travail suite à l'obtention de leur diplôme et ne l'ayant pas quitté pendant 30 mois. Leurs situations principales au 1er décembre 2019 (18 mois) et 2020 (30 mois) sont présentées.

Poursuite d'études ou reprise d'études dans l'enseignement supérieur (PRE)

Cette partie porte sur les diplômés se déclarant inscrits dans un établissement du supérieur pour y suivre des études ou y préparer un concours, sur les 3 années universitaires suivant l'obtention du diplôme (2018-2019 à 2020-2021). Seule leur situation principale au 1er décembre 2020 (30 mois) est présentée.

Inactivité dans les 30 mois après l'obtention du diplôme (INA)

Cette partie porte sur les diplômés ayant quitté le marché du travail et n'ayant pas poursuivi d'études dans les 30 mois après l'obtention de leur diplôme. Seule leur situation principale au 1er décembre 2020 (30 mois) est présentée.

Diplômés 2018 - Taux de réponse à l'enquête d'insertion professionnelle

	Effectifs	Fréquence
Répondant	20	69,0%
Non répondant	9	31,0%
Total	29	100,0%

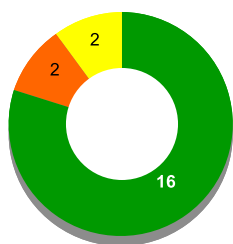
Que deviennent nos diplômés après l'obtention de leur diplôme?

Après l'obtention de leur diplôme,

16 diplômé(s) est(sont) entré(s) directement dans la vie active (VAD) et est(sont) présent(s) sur le marché du travail depuis 30 mois.

2 diplômé(s) a(ont) poursuivi ou repris des études (PRE) dans les 30 mois après l'obtention du diplôme.

2 diplômé(s) a(ont) connu une période d'inactivité (INA), c'est-à-dire est(sont) momentanément sorti(s) du marché du travail dans les 30 mois, sans poursuivre ou reprendre des études.



■ Vie Active Directe
■ Poursuite ou reprise d'études
■ Inactivité

Diplômés entrés directement dans la vie active (VAD) et sur le marché du travail depuis 30 mois Situation principale au 1er décembre 2020

	Effectifs
En emploi	16
Inactif	
Total	16

Diplômés ayant poursuivi ou repris des études (PRE) dans les 30 mois Situation principale au 1er décembre 2020

	Effectifs
En emploi	1
En recherche d'emploi	1
Total	2

INSERTION DES DIPLOMES - INFORMATIONS A RETENIR

Résultats non significatifs : Effectif < 3 individus

		Diplômés 2018	
VAD Vie active directe : diplômés sur le marché du travail (en emploi ou en recherche d'emploi) pendant 30 mois	Taux d'insertion (1) à 18 mois	15/16	94 %
	Taux d'insertion (1) à 30 mois	16/16	100 %
	Taux d'emploi stable (2) à 30 mois	16/16	100 %
	Taux d'emploi de niveau (3) cadre ou intermédiaire à 30 mois	12/16	75 %
	Taux d'emploi de niveau (3) cadre à 30 mois	8/16	50 %
	Taux d'emploi en Champagne-Ardenne à 30 mois	10/15	67 %
	Salaire médian (4) à 30 mois	2382 €	15 salaires concernés
PRE	Taux d'insertion (1) à 30 mois	1/2	Non significatif
INA	Taux d'insertion (1) à 30 mois	1/1	Non significatif

- (1) Taux d'insertion de la population active = nombre de diplômés en emploi / nombre de diplômés actifs (en emploi ou en recherche d'emploi)
 (2) Taux d'emploi stable = nombre de diplômés en emploi stable (CDI, fonctionnaire, indépendants, prof. libérale) / nombre de diplômés en emploi
 (3) Niveau d'emploi attendu : Cadre ou intermédiaire pour un diplômé de Licence professionnelle / Cadre pour un diplômé de Master
 (4) Salaire net mensuel médian en euros (primes, 13^e mois compris) calculé sur les emplois occupés au 1^{er} décembre 2020, à temps plein, en France

**Master - Mention FINANCE CONTROLE COMPTABILITE - Spécialité BANQUE
FINANCE**

Entrée directe dans la vie active (VAD)
Quels emplois 30 mois après l'obtention de ce diplôme?
Situation principale au 1er décembre 2020

VAD-Situation principale (30 mois)



	Effectifs
En emploi	16
Inactif	
Total	16

VAD - Insertion (30 mois)

Taux d'insertion  100,0%
Taux de chômage

Taux d'insertion = nombre de diplômés en emploi / nombre de diplômés en emploi ou en recherche d'emploi
Taux de chômage = nombre de diplômés en recherche d'emploi / nombre de diplômés en emploi ou en recherche d'emploi






VAD-L'emploi à 30 mois est le premier occupé depuis l'obtention du diplôme

Oui  11
Non  5


VAD-Temps de travail (30 mois)

Temps plein  16
Temps partiel

VAD-Ancienneté dans l'emploi occupé (30 mois)

<3 mois  2
4-6 mois
7-12 mois  1
13-18 mois  1
19-24 mois  1
25-36 mois  3
>37 mois

VAD-Type d'emploi (30 mois)

Emploi stable  16
Emploi instable

VAD-Niveau de l'emploi occupé (30 mois)

Cadre  8
Intermédiaire  4
Employé/ouvrier  4

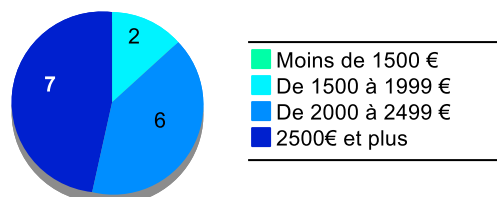
VAD-Salaire médian et moyen (30 mois)

Calculé sur les répondants travaillant en temps plein, en France



	Moyenne	Médiane	Nombre
61. 30 mois-Salaire NET MENSUEL en euros (avec primes et 13ème mois)	4 209	2 423,33	15

Salaire médian : salaire tel que la moitié des diplômés gagne moins et l'autre moitié gagne plus



VAD-Répartition du salaire NET MENSUEL en euros (30 mois)



VAD-Type d'employeur (30 mois)

Secteur public  1
Secteur privé  15
Secteur associatif








VAD-Lieu de l'emploi occupé (30 mois)

Ardennes  2
Aube
Marne  9
Haute-Marne
Ile-de-France  4
Autres régions françaises
Etranger  1

VAD-Secteur d'activité de l'employeur (30 mois)

	Effectifs
Agriculture, sylviculture et pêche	1
Information et communication (y compris informatique)	1
Activités financières et d'assurance	14
Total	16

VAD-Expression de la satisfaction par rapport aux points suivants :

68. Adéquation de l'emploi avec le niveau du diplôme	
69. Adéquation de l'emploi avec le domaine de formation	
70. Missions à accomplir	
71. Niveau de responsabilités	
72. Niveau de rémunération	
73. Localisation géographique de l'emploi	
74. Perspectives de carrières offertes par l'emploi	

■ Pas du tout ■ Plutôt non ■ Plutôt oui ■ Tout à fait

**Master - Mention FINANCE CONTROLE COMPTABILITE - Spécialité BANQUE
FINANCE**

Entrée directe dans la vie active (VAD)
Quels emplois 30 mois après l'obtention de ce diplôme?
Situation principale au 1er décembre 2020

VAD-Intitulés des emplois occupés (30 mois)

	Effectifs
Analyste Criminalité Financière	1
Attaché de clientèle	1
Cadre bancaire	1
Chargé d'affaires professionnels	1
Chargé de clientèle	1
Chargé de clientèle particulier	1
CHARGÉ DE COMPTABILITÉ ASSURANCE	1
Comptable OPCVM	1
Conseiller commercial professionnels et entreprises	1
Conseiller de clientèle de Professionnes	1
Conseiller de clientèle professionnels	1
Conseiller Professionnels et Agriculture	1
Consultant financier	1
Contrôleur de gestion	1
Gestionnaire back-office & compliance	1
Responsable de secteur	1
Total	16

VAD - Quels emplois à 18 mois ?

Situation principale au 1er décembre 2019

VAD-Situation principale (18 mois)

	Effectifs
En emploi	15
En recherche d'emploi	1
Total	16

VAD-Insertion (18 mois)

Taux d'insertion  93,8%

Taux de chômage  6,3%

Taux d'insertion = nombre de diplômés en emploi / nombre de diplômés en emploi ou en recherche d'emploi

Taux de chômage = nombre de diplômés en recherche d'emploi / nombre de diplômés en emploi ou en recherche d'emploi

VAD-Temps de travail (18 mois)

Temps plein  15

Temps partiel

VAD-Niveau de l'emploi occupé (18 mois)

Cadre  7

Intermédiaire  3

Employé/ouvrier  5

VAD-Type d'emplois (18 mois)

Emploi stable  14

Emploi instable  1

VAD-Salaire moyen et médian (18 mois)

	Moyenne	Médiane	Nombre
83. 18 mois-Salaire NET MENSUEL en euros (avec primes et 13ème mois)	3 840	2 210	15

**Master - Mention FINANCE CONTROLE COMPTABILITE - Spécialité BANQUE
FINANCE**

**POURSUITE OU REPRISE D'ETUDES (PRE)
Quelles études après l'obtention de ce diplôme?**

Etudes ou formations suivies dans les 30 mois après l'obtention du diplôme

La poursuite ou reprise d'études concerne tous les diplômés se déclarant inscrits dans un établissement d'enseignement supérieur pour y suivre des études ou y préparer un concours, sur les 3 années universitaires suivant l'obtention du diplôme (de 2018/19 à 2020/21).

Evolution de la poursuite d'études ou reprise d'études dans les 30 mois après l'obtention du diplôme

Année	Oui	Non
2018/19	1	19
2019/20	1	19
2020/21		20

■ Oui ■ Non

Type de diplôme en 2018/19

	Effectifs
Diplôme d'école d'ingé/commerce/spécialisée	1
Total	1

Lieu de la poursuite d'études en 2018/19

URCA	
Autre Grand Est	
Autre région française	1
Etranger	

Intitulés des formations suivies en 2018/19

	Effectifs
MSc Gestion de patrimoine et marché immobilier	1
Total	1

Type de diplôme en 2019/20

	Effectifs
Diplôme d'école d'ingé/commerce/spécialisée	1
Total	1

Lieu de poursuite d'études en 2019/20

URCA	
Autre Grand Est	1
Autre région française	
Etranger	

Intitulés des formations suivies en 2019/20

	Effectifs
Certificat de spécialisation en Commercialisation des Vins	1
Total	1

**Master - Mention FINANCE CONTROLE COMPTABILITE - Spécialité BANQUE
FINANCE**

POURSUITE OU REPRISE D'ETUDES (PRE)
Quels emplois après une poursuite d'études post-diplôme?

Situation principale au 1er décembre 2020

PRE-Situation principale (30 mois)



PRE-Insertion (30 mois)

Fréquence	
Taux d'insertion	50,0%
Taux de chômage	50,0%
Total	100,0%

Taux d'insertion = nombre de diplômés en emploi / nombre de diplômés en emploi ou en recherche d'emploi
Taux de chômage = nombre de diplômés en recherche d'emploi / nombre de diplômés en emploi ou en recherche d'emploi

PRE-Type d'emploi (30 mois)



PRE-Niveau de l'emploi occupé (30 mois)



PRE-Intitulés des emplois occupés (30 mois)

	Effectifs
Conseiller patrimonial	1
Webdesigner	
Total	1

PRE-Type d'employeur (30 mois)



INACTIVITE DANS LES 30 MOIS (INA)

Diplômés ayant momentanément quitté le marché du travail et n'ayant pas poursuivi d'études dans les 30 mois suivant l'obtention du diplôme - Situation principale au 1er décembre 2020

INA-Situation principale (30 mois)



INA-Insertion (30 mois)

Fréquence	
Taux d'insertion	100,0%
Taux de chômage	
Total	100,0%

Taux d'insertion = nombre de diplômés en emploi / nombre de diplômés en emploi ou en recherche d'emploi
Taux de chômage = nombre de diplômés en recherche d'emploi / nombre de diplômés en emploi ou en recherche d'emploi

INA-Type d'emploi (30 mois)



INA-Niveau de l'emploi occupé (30 mois)



INA-Intitulés des emplois occupés (30 mois)

	Effectifs
Chargé d'Affaires aux Peofessionnels	1
Total	1

INA-Type d'employeur (30 mois)

