

**Master
Mention INFORMATIQUE**

Entre Février et Juin 2018, les diplômés 2015 ont été invités à répondre à une enquête d'insertion professionnelle 30 mois après l'obtention de leur diplôme. A cette occasion, ils ont été interrogés sur leur situation principale au 1er décembre 2017 et celle occupée au 1er décembre 2016. Les données ci-dessous présentent les principaux résultats recueillis auprès des répondants.

Diplômés 2015 - Taux de réponse à l'enquête d'insertion professionnelle

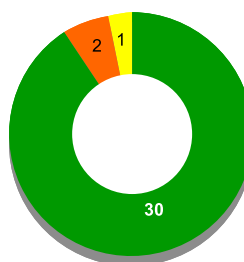
| | Effectifs | Fréquence |
|----------------|-----------|---------------|
| Répondants | 33 | 67,3% |
| Non répondants | 16 | 32,7% |
| Total | 49 | 100,0% |

Que deviennent nos diplômés après l'obtention de leur diplôme?

Après l'obtention de leur diplôme,

- **30** diplômés sont **entrés directement dans la vie active** et sont présents sur le marché du travail depuis 30 mois (**VAD**)

- **2** diplômés sont dans une **poursuite ou reprise d'études (PRE)** dans les 30 mois après l'obtention du diplôme



■ Vie Active Directe
■ Poursuite ou Reprise d'Etudes post-diplôm
■ Inactivité

Diplômés entrés directement dans la vie active (VAD) et sur le marché du travail depuis 30 mois
Situation principale au 1er décembre 2017

| | Effectifs |
|--------------|-----------|
| En emploi | 30 |
| Total | 30 |

Diplômés ayant poursuivi ou repris des études (PRE) dans les 30 mois suivant l'obtention du diplôme
Situation principale au 1er décembre 2017

| | Effectifs |
|--------------|-----------|
| En emploi | 1 |
| En études | 1 |
| Total | 2 |

Inactivité: diplômés ayant quitté temporairement le marché du travail (ni en emploi, ni en recherche d'emploi), et n'étant pas en poursuite d'études post-diplôme

INSERTION DES DIPLOMES - INFORMATIONS A RETENIR

Résultats non significatifs (Effectif <3 par année)

| | | Diplômés 2015 | |
|---|---|------------------|-----------------------|
| VAD Vie active directe : diplômés sur le marché du travail (en emploi ou en recherche d'emploi) pendant 30 mois | Taux d'insertion ⁽¹⁾ à 18 mois | 26/30 | 86,7% |
| | Taux d'insertion ⁽¹⁾ à 30 mois | 30/30 | 100,0% |
| | Taux d'emploi à durée indéterminée à 30 mois | 29/30 | 96,7% |
| | Taux d'emploi de niveau ⁽²⁾ cadre ou intermédiaire à 30 mois | 29/30 | 96,7% |
| | Taux d'emploi de niveau ⁽²⁾ cadre à 30 mois | 24/30 | 80,0% |
| | Taux d'emploi en Champagne-Ardenne à 30 mois | 9/30 | 30,0% |
| | Salaires médians ⁽³⁾ à 30 mois | 2500€ | 27 salaires concernés |
| PRE | Taux d'insertion ⁽¹⁾ à 30 mois | NS | |
| IN | Taux d'insertion ⁽¹⁾ à 30 mois | NS | |

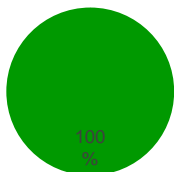
(1) Taux d'insertion de la population active = nombre de diplômés en emploi / nombre de diplômés en emploi ou en recherche d'emploi

(2) Niveau d'emploi attendu : Cadre ou intermédiaire pour un diplômé de Licence professionnelle / Cadre pour un diplômé de Master

(3) Salaire médian calculé sur les emplois occupés au 1^{er} décembre 2017, à temps plein, en France métropolitaine, hors service civique et formation en alternance (apprentissage, contrat de professionnalisation)

**Master
Mention INFORMATIQUE**

Entrée directe dans la vie active (VAD)
Quels emplois 30 mois après l'obtention de ce diplôme?
30 diplômés entrés directement dans la vie active et sur le marché du travail depuis 30 mois



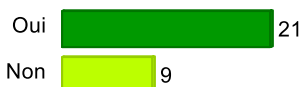
Situation principale à 30 mois

| Effectifs | |
|--------------|-----------|
| En emploi | 30 |
| Total | 30 |

Taux d'insertion = nombre de diplômés en emploi / nombre de diplômés en emploi ou en recherche d'emploi

■ Taux d'insertion ■ Taux de chômage

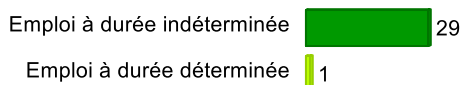
VAD-Premier emploi occupé depuis l'obtention du diplôme?




VAD-Temps de travail



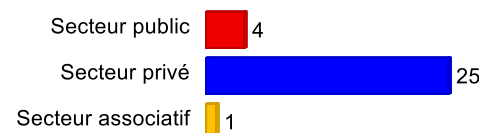
VAD-Type d'emploi occupé



VAD-Niveau de l'emploi occupé



VAD-Type d'employeur




VAD-Salaire NET MENSUEL en euros (avec primes et 13èmes mois) médian et moyen pour les diplômés en emploi

Calculé sur les répondants travaillant à temps plein, en France métropolitaine, hors service civique et formation en alternance (apprentissage et contrat de professionnalisation)

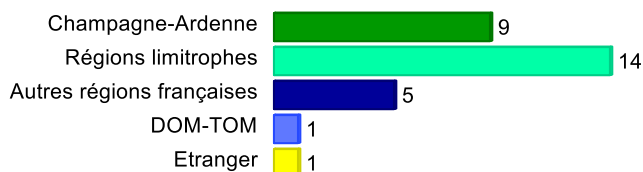
| Nombre | Médiane | Moyenne |
|--------|---------|---------|
| 27 | 2 500 | 2 558 |

Salaire médian : salaire tel que la moitié des diplômés gagne moins et l'autre moitié gagne plus.

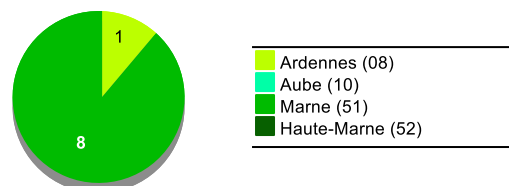
VAD-Répartition du salaire NET MENSUEL en euros (avec primes et 13ème mois)



VAD-Région de l'emploi occupé



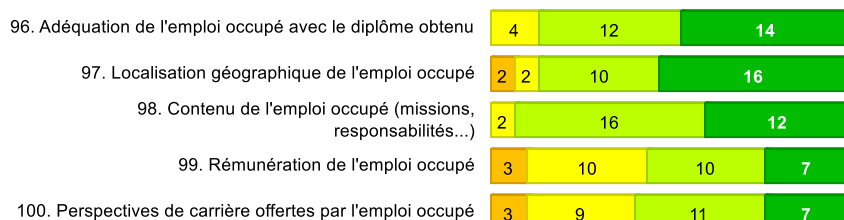
VAD-Répartition des emplois en Champagne-Ardenne



VAD-Secteur d'activité économique de l'employeur

| | Effectifs |
|---|-----------|
| Information et communication | 15 |
| Activités spécialisées, scientifiques et techniques | 7 |
| Enseignement | 3 |
| Industries (manufacturières, extractives et autres) | 2 |
| Activités financières et d'assurance | 2 |
| Autres activités de service | 1 |
| Total | 30 |

VAD-Expression de la satisfaction des répondants par rapport aux points suivants :



■ Pas du tout satisfait-e ■ Plutôt pas satisfait-e ■ Plutôt satisfait-e ■ Tout à fait satisfait-e

Master Mention INFORMATIQUE

Poursuite ou reprise d'études (PRE)

Quelles études après l'obtention de ce diplôme?

2 diplômés ont poursuivi ou repris des études dans les 30 mois après l'obtention du diplôme

Le nombre de diplômés concernés par l'insertion professionnelle (<3)
n'est pas suffisant pour présenter des données significatives

Situation principale à 30 mois

| | Effectifs |
|--------------|-----------|
| En emploi | 1 |
| En études | 1 |
| Total | 2 |

Type d'études/formations poursuivies dans les 30 mois

Le nombre de diplômés (<3) dans cette catégorie n'est pas suffisant pour présenter des données significatives

Caractéristiques des emplois occupés à 30 mois

1 diplômé en emploi après avoir poursuivi ou repris des études dans les 30 mois après l'obtention du diplôme

Le nombre de diplômés (<3) dans cette catégorie n'est pas suffisant pour présenter des données significatives

Intitulés des emplois occupés au 1er décembre 2017

VAD-Vie Active Directe et sur le marché du travail depuis 30 mois Intitulés des emplois occupés au 1er décembre 2017

| | Effectifs |
|--|-----------|
| Analyste programmeur | 2 |
| Professeur des écoles | 1 |
| Ingénieur d'études | 1 |
| Expert en déploiement informatique | 1 |
| Technicien Infrastructures Réseaux | 1 |
| Architecte et ingénieurs Réseaux | 1 |
| Assistant TICE | 1 |
| Directeur technique | 1 |
| consultant administratif Réseaux | 1 |
| Administrateur Systèmes Réseaux | 1 |
| Ingénieur Production Réseaux | 1 |
| Ingénieur Systèmes et Réseaux | 1 |
| Administrateur Réseaux | 1 |
| Ingénieur consultant | 1 |
| Ingénieur Télécom | 1 |
| Ingénieur Sécurité | 1 |
| Ingénieur Systèmes | 1 |
| Ingénieur d'études et développement | 1 |
| Informaticien | 1 |
| Ingénieur Développement | 1 |
| Analyste concepteur développeur | 1 |
| Ingénieur informatique | 1 |
| Développeur junior | 1 |
| Ingénieur consultant en PHP et Symfony | 1 |
| Ingénieur Cybersécurité | 1 |
| Architecte Solutions Réseaux | 1 |
| Consultant en sécurité | 1 |
| Ingénieur en détection | 1 |
| Ingénieur Réseaux et sécurité | 1 |
| Total | 30 |

PRE-Poursuite ou reprise d'études dans les 30 mois Intitulés des emplois occupés au 1er décembre 2017

| | Effectifs |
|-------------------------------------|-----------|
| Ingénieur Test de performance/Linux | 1 |
| Total | 1 |

Intitulés des études/formations suivies dans les 30 mois

Intitulés des formations suivies en 2015/16

| | Effectifs |
|--------------------------|-----------|
| Doctorat en Informatique | 1 |
| Total | 1 |

Intitulés des formations suivies en 2016/17

| | Effectifs |
|---|-----------|
| Doctorat en Informatique | 1 |
| Master Expertise économique et juridique des systèmes d'information | 1 |
| Total | 2 |

Intitulés des formations suivies en 2017/18

| | Effectifs |
|--------------------------|-----------|
| Doctorat en Informatique | 1 |
| MBA Management général | 1 |
| Total | 2 |