

**Master**  
**Mention LETTRES, LANGUES ET CULTURES ETRANGERES**  
**Spécialité LETTRES**

Entre Février et Juin 2018, les diplômés 2015 ont été invités à répondre à une enquête d'insertion professionnelle 30 mois après l'obtention de leur diplôme. A cette occasion, ils ont été interrogés sur leur situation principale au 1er décembre 2017 et celle occupée au 1er décembre 2016. Les données ci-dessous présentent les principaux résultats recueillis auprès des répondants.

Diplômés 2015 - Taux de réponse à l'enquête d'insertion professionnelle

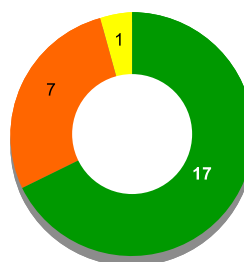
	Effectifs	Fréquence
Répondants	25	78,1%
Non répondants	7	21,9%
<b>Total</b>	<b>32</b>	<b>100,0%</b>

**Que deviennent nos diplômés après l'obtention de leur diplôme?**

Après l'obtention de leur diplôme,

- **17** diplômés sont **entrés directement dans la vie active** et sont présents sur le marché du travail depuis 30 mois (**VAD**)

- **7** diplômés sont dans une **poursuite ou reprise d'études (PRE)** dans les 30 mois après l'obtention du diplôme



■ Vie Active Directe  
■ Poursuite ou Reprise d'Etudes post-diplôm  
■ Inactivité

**Diplômés entrés directement dans la vie active (VAD) et sur le marché du travail depuis 30 mois**  
Situation principale au 1er décembre 2017

	Effectifs
En emploi	13
En recherche d'emploi	4
<b>Total</b>	<b>17</b>

**Diplômés ayant poursuivi ou repris des études (PRE) dans les 30 mois suivant l'obtention du diplôme**  
Situation principale au 1er décembre 2017

	Effectifs
En emploi	7
<b>Total</b>	<b>7</b>

*Inactivité: diplômés ayant quitté temporairement le marché du travail (ni en emploi, ni en recherche d'emploi), et n'étant pas en poursuite d'études post-diplôme*

**INSERTION DES DIPLOMES – INFORMATIONS A RETENIR**

Résultats non significatifs (Effectif <3 par année)

		Diplômés 2015	
<b>VAD</b> <b>Vie active directe :</b> diplômés sur le marché du travail (en emploi ou en recherche d'emploi) pendant 30 mois	<b>Taux d'insertion</b> <sup>(1)</sup> à 18 mois	<b>12/17</b>	70,6%
	<b>Taux d'insertion</b> <sup>(1)</sup> à 30 mois	<b>13/17</b>	76,5%
	<b>Taux d'emploi à durée indéterminée</b> à 30 mois	<b>6/13</b>	46,2%
	<b>Taux d'emploi de niveau</b> <sup>(2)</sup> <b>cadre ou intermédiaire</b> à 30 mois	<b>10/13</b>	76,9%
	<b>Taux d'emploi de niveau</b> <sup>(2)</sup> <b>cadre</b> à 30 mois	<b>5/13</b>	38,5%
	<b>Taux d'emploi en Champagne-Ardenne</b> à 30 mois	<b>7/13</b>	53,8%
	<b>Salaires médians</b> <sup>(3)</sup> à 30 mois	<b>1439€</b>	10 salaires concernés
<b>PRE</b>	<b>Taux d'insertion</b> <sup>(1)</sup> à 30 mois	<b>7/7</b>	100,0%
<b>IN</b>	<b>Taux d'insertion</b> <sup>(1)</sup> à 30 mois	<b>NS</b>	

(1) Taux d'insertion de la population active = nombre de diplômés en emploi / nombre de diplômés en emploi ou en recherche d'emploi

(2) Niveau d'emploi attendu : Cadre ou intermédiaire pour un diplômé de Licence professionnelle / Cadre pour un diplômé de Master

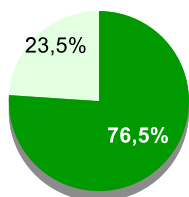
(3) Salaire médian calculé sur les emplois occupés au 1<sup>er</sup> décembre 2017, à temps plein, en France métropolitaine, hors service civique et formation en alternance (apprentissage, contrat de professionnalisation)

**Master**  
**Mention LETTRES, LANGUES ET CULTURES ETRANGERES**  
**Spécialité LETTRES**

**Entrée directe dans la vie active (VAD)**

Quels emplois 30 mois après l'obtention de ce diplôme?

17 diplômés entrés directement dans la vie active et sur le marché du travail depuis 30 mois



■ Taux d'insertion ■ Taux de chômage

**Situation principale à 30 mois**

Effectifs	
En emploi	13
En recherche d'emploi	4
<b>Total</b>	<b>17</b>

Taux d'insertion = nombre de diplômés en emploi / nombre de diplômés en emploi ou en recherche d'emploi


**Diplômés en recherche d'emploi, ayant déjà travaillé depuis l'obtention du diplôme**

Effectifs	
Oui	4
Non	0
<b>Tot</b>	<b>4</b>

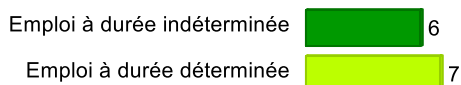
**VAD-Premier emploi occupé depuis l'obtention du diplôme?**



**VAD-Temps de travail**



**VAD-Type d'emploi occupé**



**VAD-Niveau de l'emploi occupé**



**VAD-Type d'employeur**




**VAD-Salaire NET MENSUEL en euros (avec primes et 13èmes mois) médian et moyen pour les diplômés en emploi**

Calculé sur les répondants travaillant à temps plein, en France métropolitaine, hors service civique et formation en alternance (apprentissage et contrat de professionnalisation)

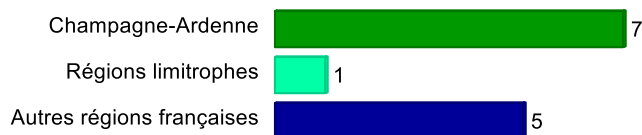
Nombre	Médiane	Moyenne
10	1 438,5	1 510

Salaire médian : salaire tel que la moitié des diplômés gagne moins et l'autre moitié gagne plus.

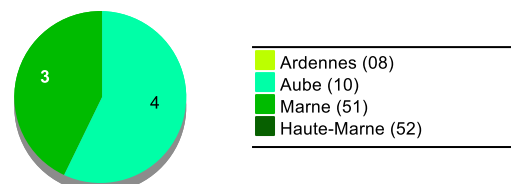
**VAD-Répartition du salaire NET MENSUEL en euros (avec primes et 13ème mois)**



**VAD-Région de l'emploi occupé**



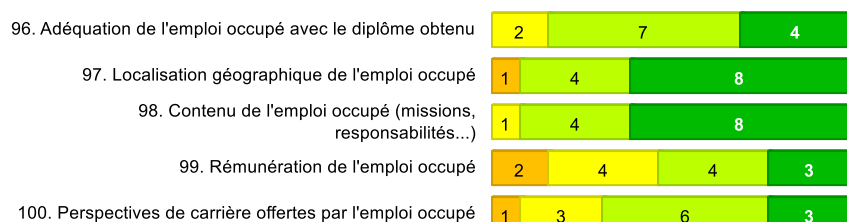
**VAD-Répartition des emplois en Champagne-Ardenne**



**VAD-Secteur d'activité économique de l'employeur**

	Effectifs
Administration publique (hors enseignement)	5
Enseignement	3
Commerce, transports, hébergement, restauration	2
Arts, spectacles et activités récréatives	2
Santé humaine et action sociale	1
<b>Total</b>	<b>13</b>

**VAD-Expression de la satisfaction des répondants par rapport aux points suivants :**



■ Pas du tout satisfait-e ■ Plutôt pas satisfait-e ■ Plutôt satisfait-e ■ Tout à fait satisfait-e

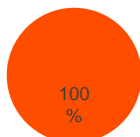
**Master**  
**Mention LETTRES, LANGUES ET CULTURES ETRANGERES**  
**Spécialité LETTRES**

**Poursuite ou reprise d'études (PRE)**

Quelles études après l'obtention de ce diplôme?

7 diplômés ont poursuivi ou repris des études dans les 30 mois après l'obtention du diplôme

Taux d'insertion = nombre de diplômés en emploi / nombre de diplômés en emploi ou en recherche d'emploi  
Taux de chômage = nombre de diplômés en recherche d'emploi / nombre de diplômés en emploi ou en recherche d'emploi



■ Taux d'insertion ■ Taux de chômage

**Situation principale à 30 mois**

	Effectifs
En emploi	7
<b>Total</b>	<b>7</b>

**Type d'études/formations poursuivies dans les 30 mois**

Année universitaire 2015/16

	Effectifs
Doctorat	1
Master	3
Préparation de concours	2
Autres	1
<b>Total</b>	<b>7</b>

Année universitaire 2016/17

	Effectifs
Doctorat	1
Autres	1
<b>Total</b>	<b>2</b>

Année universitaire 2017/2018

	Effectifs
Doctorat	1
<b>Total</b>	<b>1</b>

**Caractéristiques des emplois occupés à 30 mois**

7 diplômés en emploi après avoir poursuivi ou repris des études dans les 30 mois après l'obtention du diplôme

**PRE-Premier emploi occupé depuis l'obtention du diplôme?**



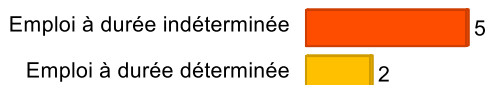
**PRE-Temps de travail**



**PRE-Type d'employeur**



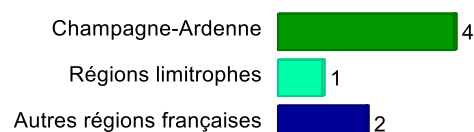
**PRE-Type d'emploi occupé**



**PRE-Niveau de l'emploi occupé**



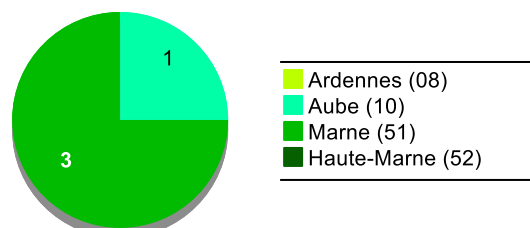
**PRE-Région de l'emploi occupé**



**PRE-Secteur d'activité économique de l'employeur**

	Effectifs
Enseignement	5
Information et communication	2
<b>Total</b>	<b>7</b>

**PRE-Répartition des emplois en Champagne-Ardenne**



**Master**  
**Mention LETTRES, LANGUES ET CULTURES ETRANGERES**  
**Spécialité LETTRES**

**Intitulés des emplois occupés au 1er décembre 2017**

**VAD-Vie Active Directe et sur le marché du travail depuis 30 mois**  
**Intitulés des emplois occupés au 1er décembre 2017**

	Effectifs
Enseignant	1
Professeur contractuel	1
Praticien en shiatsu	1
Réceptionniste	1
Chargé de communication et de production	1
Chargé d'animation	1
Agent de médiathèque culturelle	1
Responsable de bibliothèque municipale	1
Responsable des collections et des services en bibliothèque	1
Chef de secteur éditorial	1
Responsable de musée	1
Agent d'accueil, de surveillance et de médiation	1
Référent communication	1
<b>Total</b>	<b>13</b>

**PRE-Poursuite ou reprise d'études dans les 30 mois**  
**Intitulés des emplois occupés au 1er décembre 2017**

	Effectifs
Professeur en collège	2
Assistant d'éducation	1
Professeur des écoles	1
Professeur certifié de lettre modernes	1
Collaborateur artistique	1
Chargé de projets	1
<b>Total</b>	<b>7</b>

**Intitulés des études/formations suivies dans les 30 mois**

**Intitulés des formations suivies en 2015/16**

	Effectifs
Doctorat en Lettres	1
Préparation à l'Agrégation	1
Master information Et communication parcours stratégie de communication	1
Master Marketing, Communication, Gestion de projets, Luxe	1
Préparation concours de l'enseignement	1
Master MEEF	1
M2 Droit des Collectivités Territoriales et des Entreprises Culturelles	1
<b>Total</b>	<b>7</b>

**Intitulés des formations suivies en 2016/17**

	Effectifs
Doctorat en Lettres	1
Master Marketing, Communication, Gestion de projets, Luxe	1
<b>Total</b>	<b>2</b>

**Intitulés des formations suivies en 2017/18**

	Effectifs
Doctorat en Lettres	1
<b>Total</b>	<b>1</b>