

**Master**  
**Mention HISTOIRE, HISTOIRE DE L'ART, GEOPOLITIQUE**  
**Spécialité GEOPOLITIQUE**

Entre Février et Juin 2018, les diplômés 2015 ont été invités à répondre à une enquête d'insertion professionnelle 30 mois après l'obtention de leur diplôme. A cette occasion, ils ont été interrogés sur leur situation principale au 1er décembre 2017 et celle occupée au 1er décembre 2016. Les données ci-dessous présentent les principaux résultats recueillis auprès des répondants.

Diplômés 2015 - Taux de réponse à l'enquête d'insertion professionnelle

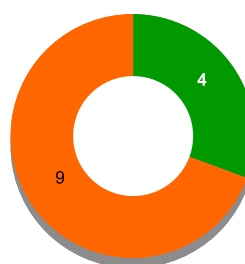
	Effectifs	Fréquence
Répondants	13	46,4%
Non répondants	15	53,6%
<b>Total</b>	<b>28</b>	<b>100,0%</b>

**Que deviennent nos diplômés après l'obtention de leur diplôme?**

Après l'obtention de leur diplôme,

- **4** diplômés sont **entrés directement dans la vie active** et sont présents sur le marché du travail depuis 30 mois (**VAD**)

- **9** diplômés sont dans une **poursuite ou reprise d'études (PRE)** dans les 30 mois après l'obtention du diplôme



■ Vie Active Directe  
■ Poursuite ou Reprise d'Etudes post-diplôm  
■ Inactivité

**Diplômés entrés directement dans la vie active (VAD) et sur le marché du travail depuis 30 mois**  
Situation principale au 1er décembre 2017

	Effectifs
En emploi	3
En recherche d'emploi	1
<b>Total</b>	<b>4</b>

**Diplômés ayant poursuivi ou repris des études (PRE) dans les 30 mois suivant l'obtention du diplôme**  
Situation principale au 1er décembre 2017

	Effectifs
En emploi	6
En études	3
<b>Total</b>	<b>9</b>

Inactivité: diplômés ayant quitté temporairement le marché du travail (ni en emploi, ni en recherche d'emploi), et n'étant pas en poursuite d'études post-diplôme

**INSERTION DES DIPLOMES – INFORMATIONS A RETENIR**

Résultats non significatifs (Effectif <3 par année)

		Diplômés 2015	
<b>VAD</b> <b>Vie active directe :</b> diplômés sur le marché du travail (en emploi ou en recherche d'emploi) pendant 30 mois	<b>Taux d'insertion</b> (1) à 18 mois	<b>3/4</b>	75,0%
	<b>Taux d'insertion</b> (1) à 30 mois	<b>3/4</b>	75,0%
	<b>Taux d'emploi à durée indéterminée</b> à 30 mois	<b>2/3</b>	66,7%
	<b>Taux d'emploi de niveau</b> (2) <b>cadre ou intermédiaire</b> à 30 mois	<b>3/3</b>	100,0%
	<b>Taux d'emploi de niveau</b> (2) <b>cadre</b> à 30 mois	<b>2/3</b>	66,7%
	<b>Taux d'emploi en Champagne-Ardenne</b> à 30 mois	<b>0/3</b>	0,0%
	<b>Salaire médian</b> (3) à 30 mois	<b>NS</b>	
<b>PRE</b>	<b>Taux d'insertion</b> (1) à 30 mois	<b>6/6</b>	100,0%

(1) Taux d'insertion de la population active = nombre de diplômés en emploi / nombre de diplômés en emploi ou en recherche d'emploi

(2) Niveau d'emploi attendu : Cadre ou intermédiaire pour un diplômé de Licence professionnelle / Cadre pour un diplômé de Master

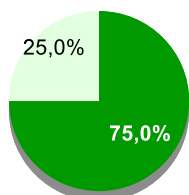
(3) Salaire médian calculé sur les emplois occupés au 1<sup>er</sup> décembre 2017, à temps plein, en France métropolitaine, hors service civique et formation en alternance (apprentissage, contrat de professionnalisation)

**Master**  
**Mention HISTOIRE, HISTOIRE DE L'ART, GEOPOLITIQUE**  
**Spécialité GEOPOLITIQUE**

**Entrée directe dans la vie active (VAD)**

Quels emplois 30 mois après l'obtention de ce diplôme?

4 diplômés entrés directement dans la vie active et sur le marché du travail depuis 30 mois



■ Taux d'insertion ■ Taux de chômage

**Situation principale à 30 mois**

	Effectifs
En emploi	3
En recherche d'emploi	1
<b>Total</b>	<b>4</b>

*Taux d'insertion = nombre de diplômés en emploi / nombre de diplômés en emploi ou en recherche d'emploi*


**Diplômés en recherche d'emploi, ayant déjà travaillé depuis l'obtention du diplôme**

	Effectifs
Oui	1
Non	0
<b>Tot</b>	<b>1</b>

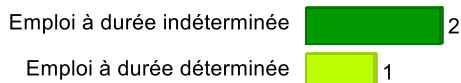
**VAD-Premier emploi occupé depuis l'obtention du diplôme?**



**VAD-Temps de travail**



**VAD-Type d'emploi occupé**



**VAD-Niveau de l'emploi occupé**



**VAD-Type d'employeur**



**VAD-Salaire NET MENSUEL en euros (avec primes et 13èmes mois) médian et moyen pour les diplômés en emploi**

*Calculé sur les répondants travaillant à temps plein, en France métropolitaine, hors service civique et formation en alternance (apprentissage et contrat de professionnalisation)*

Le nombre de salaire n'est pas suffisant pour présenter des données significatives

*Salaire médian : salaire tel que la moitié des diplômés gagne moins et l'autre moitié gagne plus.*

**VAD-Région de l'emploi occupé**



**VAD-Secteur d'activité économique de l'employeur**

	Effectifs
Activités spécialisées, scientifiques et techniques	1
Enseignement	1
Administration publique (hors enseignement)	1
<b>Total</b>	<b>3</b>

**VAD-Expression de la satisfaction des répondants par rapport aux points suivants :**

96. Adéquation de l'emploi occupé avec le diplôme obtenu	2	1	0
97. Localisation géographique de l'emploi occupé	2	1	0
98. Contenu de l'emploi occupé (missions, responsabilités...)	1	2	0
99. Rémunération de l'emploi occupé	2	1	0
100. Perspectives de carrière offertes par l'emploi occupé	1	1	1

■ Plutôt pas satisfait-e ■ Plutôt satisfait-e ■ Tout à fait satisfait-e

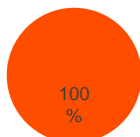
**Master**  
**Mention HISTOIRE, HISTOIRE DE L'ART, GEOPOLITIQUE**  
**Spécialité GEOPOLITIQUE**

**Poursuite ou reprise d'études (PRE)**

Quelles études après l'obtention de ce diplôme?

9 diplômés ont poursuivi ou repris des études dans les 30 mois après l'obtention du diplôme

**Taux d'insertion** = nombre de diplômés en emploi / nombre de diplômés en emploi ou en recherche d'emploi  
**Taux de chômage** = nombre de diplômés en recherche d'emploi / nombre de diplômés en emploi ou en recherche d'emploi



■ Taux d'insertion ■ Taux de chômage

**Situation principale à 30 mois**

	Effectifs
En emploi	6
En études	3
<b>Total</b>	<b>9</b>

**Type d'études/formations poursuivies dans les 30 mois**

**Année universitaire 2015/16**

	Effectifs
Doctorat	1
Master	1
Diplôme d'école spécialisée	1
Préparation de concours	3
Autres	1
<b>Total</b>	<b>7</b>

**Année universitaire 2016/17**

	Effectifs
Doctorat	2
Master	1
Préparation de concours	2
Autres	1
<b>Total</b>	<b>6</b>

**Année universitaire 2017/2018**

	Effectifs
Doctorat	2
<b>Total</b>	<b>2</b>

**Caractéristiques des emplois occupés à 30 mois**

6 diplômés en emploi après avoir poursuivi ou repris des études dans les 30 mois après l'obtention du diplôme

**PRE-Premier emploi occupé depuis l'obtention du diplôme?**



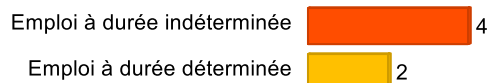
**PRE-Temps de travail**



**PRE-Type d'employeur**




**PRE-Type d'emploi occupé**



**PRE-Niveau de l'emploi occupé**



**PRE-Région de l'emploi occupé**



**PRE-Secteur d'activité économique de l'employeur**

	Effectifs
Administration publique (hors enseignement)	2
Commerce, transports, hébergement, restauration	1
Activités spécialisées, scientifiques et techniques	1
Activités de services administratifs et de soutien	1
Enseignement	1
<b>Total</b>	<b>6</b>

**Master**  
**Mention HISTOIRE, HISTOIRE DE L'ART, GEOPOLITIQUE**  
**Spécialité GEOPOLITIQUE**

**Intitulés des emplois occupés au 1er décembre 2017**

**VAD-Vie Active Directe et sur le marché du travail depuis 30 mois**  
**Intitulés des emplois occupés au 1er décembre 2017**

	Effectifs
Consultant en insertion	1
Cartographe	1
Coordinateur des relations internationales	1
<b>Total</b>	<b>3</b>

**PRE-Poursuite ou reprise d'études dans les 30 mois**  
**Intitulés des emplois occupés au 1er décembre 2017**

	Effectifs
Attaché d'administration	1
Enseignant d'histoire-géographie	1
Coordinateur des opérations	1
Consultant junior	1
Assistant rapporteur	1
Responsable de boutique	1
<b>Total</b>	<b>6</b>

**Intitulés des études/formations suivies dans les 30 mois**

**Intitulés des formations suivies en 2015/16**

	Effectifs
Préparation concours d'attaché d'administration	1
Prépa Agrégation de géographie	1
Doctorat en relations internationales	1
Master grande école	1
Master Droit de l'économie	1
Préparation concours en géographie	1
Titre de journaliste option Journaliste presse écrite/Web	1
<b>Total</b>	<b>7</b>

**Intitulés des formations suivies en 2016/17**

	Effectifs
Doctorat en relations internationales	2
Prépa Agrégation géographie	1
Formation pour les concours de catégorie A et B	1
Master grande école	1
Master en droit européen	1
<b>Total</b>	<b>6</b>

**Intitulés des formations suivies en 2017/18**

	Effectifs
Doctorat en relations internationales	2
<b>Total</b>	<b>2</b>