

Licence professionnelle
Mention INDUSTRIE AGRO-ALIMENTAIRE, ALIMENTATION
Spécialité TRANSFORMATION ET VALORISATION DES AGRO-RESSOURCES

Entre Février et Juin 2018, les diplômés 2015 ont été invités à répondre à une enquête d'insertion professionnelle 30 mois après l'obtention de leur diplôme. A cette occasion, ils ont été interrogés sur leur situation principale au 1er décembre 2017 et celle occupée au 1er décembre 2016. Les données ci-dessous présentent les principaux résultats recueillis auprès des répondants.

Diplômés 2015 - Taux de réponse à l'enquête d'insertion professionnelle

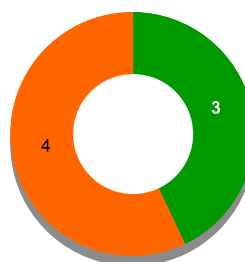
| | Effectifs | Fréquence |
|----------------|-----------|---------------|
| Répondants | 7 | 70,0% |
| Non répondants | 3 | 30,0% |
| Total | 10 | 100,0% |

Que deviennent nos diplômés après l'obtention de leur diplôme?

Après l'obtention de leur diplôme,

- 3 diplômés sont **entrés directement dans la vie active** et sont présents sur le marché du travail depuis 30 mois (**VAD**)

- 4 diplômés sont dans une **poursuite ou reprise d'études (PRE)** dans les 30 mois après l'obtention du diplôme



■ Vie Active Directe
■ Poursuite ou Reprise d'Etudes post-diplôm
■ Inactivité

Diplômés entrés directement dans la vie active (VAD) et sur le marché du travail depuis 30 mois
Situation principale au 1er décembre 2017

| | Effectifs |
|--------------|-----------|
| En emploi | 3 |
| Total | 3 |

Diplômés ayant poursuivi ou repris des études (PRE) dans les 30 mois suivant l'obtention du diplôme
Situation principale au 1er décembre 2017

| | Effectifs |
|-----------------------|-----------|
| En emploi | 3 |
| En recherche d'emploi | 1 |
| Total | 4 |

Inactivité: diplômés ayant quitté temporairement le marché du travail (ni en emploi, ni en recherche d'emploi), et n'étant pas en poursuite d'études post-diplôme

INSERTION DES DIPLOMES – INFORMATIONS A RETENIR

Résultats non significatifs (Effectif <3 par année)

| | | Diplômés 2015 | |
|---|---|------------------|----------------------|
| VAD Vie active directe : diplômés sur le marché du travail (en emploi ou en recherche d'emploi) pendant 30 mois | Taux d'insertion ⁽¹⁾ à 18 mois | 3/3 | 100,0% |
| | Taux d'insertion ⁽¹⁾ à 30 mois | 3/3 | 100,0% |
| | Taux d'emploi à durée indéterminée à 30 mois | 1/3 | 33,3% |
| | Taux d'emploi de niveau ⁽²⁾ cadre ou intermédiaire à 30 mois | 1/3 | 33,3% |
| | Taux d'emploi de niveau ⁽²⁾ cadre à 30 mois | 0/3 | 0,0% |
| | Taux d'emploi en Champagne-Ardenne à 30 mois | 3/3 | 100,0% |
| | Salaires médians ⁽³⁾ à 30 mois | 1300€ | 3 salaires concernés |
| PRE | Taux d'insertion ⁽¹⁾ à 30 mois | 3/4 | 75,0% |

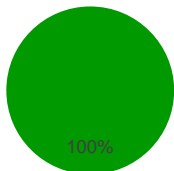
(1) Taux d'insertion de la population active = nombre de diplômés en emploi / nombre de diplômés en emploi ou en recherche d'emploi

(2) Niveau d'emploi attendu : Cadre ou intermédiaire pour un diplômé de Licence professionnelle / Cadre pour un diplômé de Master

(3) Salaire médian calculé sur les emplois occupés au 1^{er} décembre 2017, à temps plein, en France métropolitaine, hors service civique et formation en alternance (apprentissage, contrat de professionnalisation)

Licence professionnelle
Mention INDUSTRIE AGRO-ALIMENTAIRE, ALIMENTATION
Spécialité TRANSFORMATION ET VALORISATION DES AGRO-RESSOURCES

Entrée directe dans la vie active (VAD)
Quels emplois 30 mois après l'obtention de ce diplôme?
 3 diplômés entrés directement dans la vie active et sur le marché du travail depuis 30 mois



■ Taux d'insertion ■ Taux de chômage

Situation principale à 30 mois


| Effectifs | |
|--------------|----------|
| En emploi | 3 |
| Total | 3 |

Taux d'insertion = nombre de diplômés en emploi / nombre de diplômés en emploi ou en recherche d'emploi

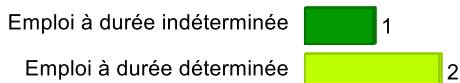
VAD-Premier emploi occupé depuis l'obtention du diplôme?




VAD-Temps de travail



VAD-Type d'emploi occupé



VAD-Niveau de l'emploi occupé



VAD-Type d'employeur




VAD-Salaire NET MENSUEL en euros (avec primes et 13èmes mois) médian et moyen pour les diplômés en emploi

Calculé sur les répondants travaillant à temps plein, en France métropolitaine, hors service civique et formation en alternance (apprentissage et contrat de professionnalisation)

| Nombre | Médiane | Moyenne |
|--------|---------|---------|
| 3 | 1 300 | 1 333 |

Salaire médian : salaire tel que la moitié des diplômés gagne moins et l'autre moitié gagne plus.

VAD-Répartition du salaire NET MENSUEL en euros (avec primes et 13ème mois)

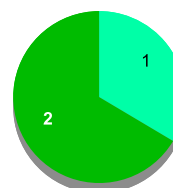


■ Moins de 1500 €
 ■ de 1500 à 1999 €
 ■ de 2000 à 2499 €
 ■ 2500€ et plus

VAD-Région de l'emploi occupé



VAD-Répartition des emplois en Champagne-Ardenne



■ Ardennes (08)
 ■ Aube (10)
 ■ Marne (51)
 ■ Haute-Marne (52)

VAD-Secteur d'activité économique de l'employeur

| | Effectifs |
|---|-----------|
| Industries (manufacturières, extractives et autres) | 2 |
| Commerce, transports, hébergement, restauration | 1 |
| Total | 3 |

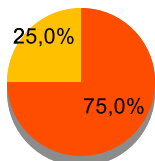
VAD-Expression de la satisfaction des répondants par rapport aux points suivants :

| | | | | |
|---|--|--|--|--|
| 96. Adéquation de l'emploi occupé avec le diplôme obtenu | | | | |
| 97. Localisation géographique de l'emploi occupé | | | | |
| 98. Contenu de l'emploi occupé (missions, responsabilités...) | | | | |
| 99. Rémunération de l'emploi occupé | | | | |
| 100. Perspectives de carrière offertes par l'emploi occupé | | | | |

■ Pas du tout satisfait-e ■ Plutôt pas satisfait-e ■ Plutôt satisfait-e ■ Tout à fait satisfait-e

Licence professionnelle
Mention INDUSTRIE AGRO-ALIMENTAIRE, ALIMENTATION
Spécialité TRANSFORMATION ET VALORISATION DES AGRO-RESSOURCES

Poursuite ou reprise d'études (PRE)
Quelles études après l'obtention de ce diplôme?
 4 diplômés ont poursuivi ou repris des études dans les 30 mois après l'obtention du diplôme



Taux d'insertion = nombre de diplômés en emploi / nombre de diplômés en emploi ou en recherche d'emploi
Taux de chômage = nombre de diplômés en recherche d'emploi / nombre de diplômés en emploi ou en recherche d'emploi

Type d'études/formations poursuivies dans les 30 mois

Année universitaire 2015/16

| | Effectifs |
|-----------------------------|-----------|
| Diplôme d'école spécialisée | 4 |
| Total | 4 |

Année universitaire 2016/17

| | Effectifs |
|-----------------------------|-----------|
| Diplôme d'école spécialisée | 2 |
| Total | 2 |

■ Taux d'insertion ■ Taux de chômage

Situation principale à 30 mois

| | Effectifs |
|-----------------------|-----------|
| En emploi | 3 |
| En recherche d'emploi | 1 |
| Total | 4 |

Caractéristiques des emplois occupés à 30 mois
 3 diplômés en emploi après avoir poursuivi ou repris des études dans les 30 mois après l'obtention du diplôme

PRE-Premier emploi occupé depuis l'obtention du diplôme?



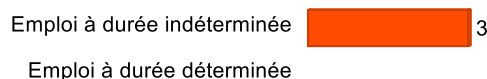
PRE-Temps de travail



PRE-Type d'employeur



PRE-Type d'emploi occupé



PRE-Niveau de l'emploi occupé



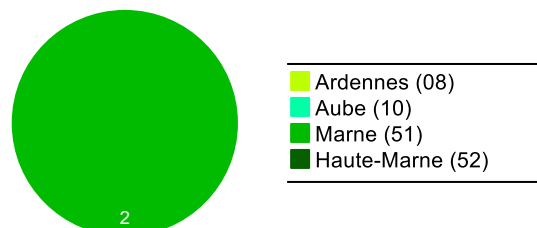
PRE-Région de l'emploi occupé



PRE-Secteur d'activité économique de l'employeur

| | Effectifs |
|---|-----------|
| Industries (manufacturières, extractives et autres) | 3 |
| Total | 3 |

PRE-Répartition des emplois en Champagne-Ardenne



Licence professionnelle
Mention INDUSTRIE AGRO-ALIMENTAIRE, ALIMENTATION
Spécialité TRANSFORMATION ET VALORISATION DES AGRO-RESSOURCES

Intitulés des emplois occupés au 1er décembre 2017

VAD-Vie Active Directe et sur le marché du travail depuis 30 mois
Intitulés des emplois occupés au 1er décembre 2017

| | Effectifs |
|------------------------------------|-----------|
| Analyste programmeur | 1 |
| Conducteur de lignes de production | 1 |
| Brasseur | 1 |
| Total | 3 |

PRE-Poursuite ou reprise d'études dans les 30 mois
Intitulés des emplois occupés au 1er décembre 2017

| | Effectifs |
|---|-----------|
| Responsable d'équipe chef de projet industrialisation | 1 |
| Responsable amélioration continue | 1 |
| Responsable d'atelier de production | 1 |
| Total | 3 |

Intitulés des études/formations suivies dans les 30 mois

Intitulés des formations suivies en 2015/16

| | Effectifs |
|---|-----------|
| Responsable en Unité de Production et Projets industriels | 4 |
| Total | 4 |

Intitulés des formations suivies en 2016/17

| | Effectifs |
|--|-----------|
| Manager des opérations et de projets industriels | 1 |
| Manager stratégique et projets industriels | 1 |
| Total | 2 |